



LICKS Associados

Relatório Mensal de Atividades

Processo: 0849320-15.2023.8.19.0021

PRAMAR CARIOCA COMÉRCIO E INDÚSTRIA
LTDA., e outros.

Março de 2025

Licks Associados, nomeado para o cargo de Administrador Judicial da Recuperação Judicial do Grupo PRAMAR, nos autos do processo nº 0849320-15.2023.8.19.0021, vem, perante o Ilmo. Juízo da 4ª Vara Cível da Comarca de Duque de Caxias - Estado do Rio de Janeiro, nos termos do art. 22, inciso II, alínea “c”, da Lei nº 11.101/2005, apresentar o Relatório Mensal de Atividade referente ao mês de março de 2025.

O presente relatório foi elaborado com base nas informações contidas nos autos principais, bem como nos documentos contábeis-financeiros enviados pelas Recuperandas à Administração Judicial; dentre outras informações pertinentes.

1) O Processo	4
2) Histórico	5
3) Estrutura societária.....	5
4) Manifestações do Administrador Judicial	8
5) Atendimentos	8
6) Diligências	9
7) Lista de Credores	20
8) Análise financeira	23
9) Conclusão.....	59

1) O Processo

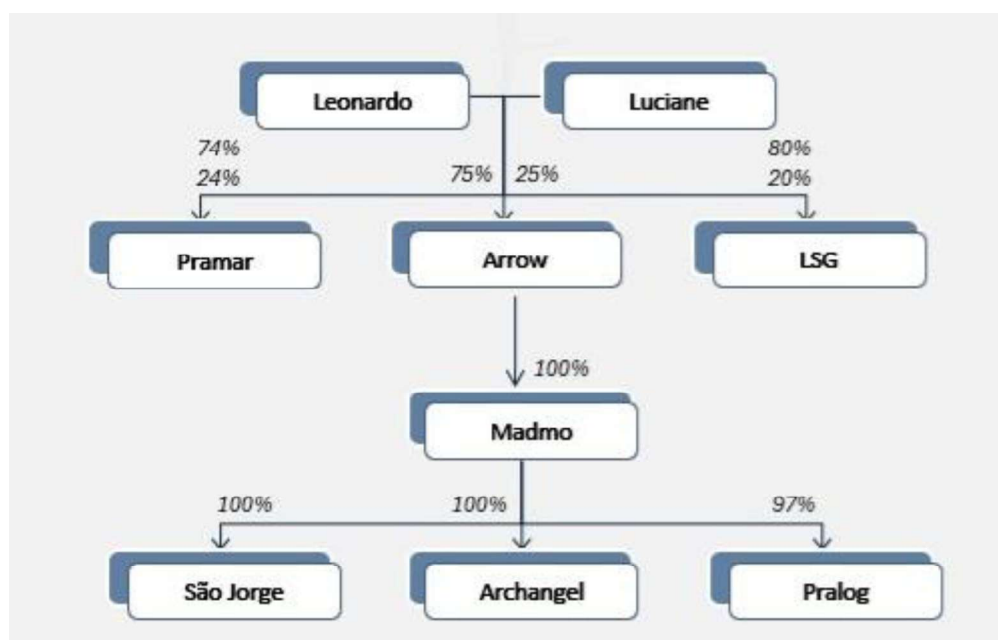
Data	Evento	Id.
19/10/2023	Pedido de processamento da RJ - art. 52	83042943
06/11/2023	Decisão de deferimento do pedido de processamento da RJ	85866154
04/12/2023	Publicação do 1º Edital – art. 52, §1º	
19/12/2023	Fim do prazo para habilitações e divergências ao AJ – art. 7º, §1º	
05/01/2023	Apresentação do Plano de Recuperação Judicial ao Juízo – art. 53	95507994
05/12/2024	Publicação Edital de recebimento do PRJ – art. 53, par. único	9956296
05/12/2024	Publicação do Edital da Relação de Credores do AJ - art. 7º, §2º	9956183
15/12/2024	Fim do prazo para apresentar Impugnações em Juízo - art. 8º	
05/02/2024	Fim do prazo para apresentar Objeções ao PRJ - art. 53, par. Único e art. 55, par. Único	
	Edital de convocação de Assembleia Geral de Credores - art. 36	
	Assembleia Geral de Credores - 1ª Convocação	
	Assembleia Geral de Credores - 2ª Convocação	
	Homologação do PRJ e concessão da RJ	
	Quadro Geral de Credores – Art. 18	
	Fim do prazo para o cumprimento das obrigações vencidas nos 2 anos após a concessão da RJ	

2) Histórico

O Grupo PRAMAR é constituído por sete sociedades. Desenvolve as atividades de captação, recebimento, segregação, preparação e industrialização de resíduos sólidos urbanos metálicos ferrosos, de origem doméstica e industrial. Realiza a recuperação do material metálico para comercialização de insumos às indústrias siderúrgicas, metalúrgicas e fundições.

3) Estrutura societária

A estrutura societária do Grupo, conforme informado na petição inicial, dá-se da seguinte maneira:



Conforme consta nos contratos sociais anexos ao pedido de recuperação judicial, o Sr. Leonardo de Sousa Gonçalves possui:

- 75% das cotas da sociedade Arrow Participações e Empreendimentos LTDA.;
- 80% (oitenta por cento) das cotas da sociedade LSG Participações e Imobiliários LTDA.;
- 01% (um por cento) das cotas da sociedade PRALOG logística LTDA., e;

CONSIDERAÇÕES INICIAIS

- 74% (setenta e quatro por cento) das cotas da sociedade PRAMAR Carioca Comércio e Indústria LTDA.

Já a Sra. Luciane de Sousa Gonçalves é detentora de:

- 25% (vinte e cinco por cento) das cotas da sociedade Arrow Participações e Empreendimentos LTDA.;
- 20% (vinte por cento) das cotas da sociedade LSG Participações e Imobiliários LTDA.;
- 01% (um por cento) das cotas da sociedade PRALOG logística LTDA., e;
- 24% (vinte e quatro por cento) das cotas da sociedade PRAMAR Carioca Comércio e Indústria LTDA.

Por fim, consigna que o Sr. Yggor Nunes Pereira Manssur possui:

- 01% (um por cento) das cotas da sociedade PRALOG logística LTDA., e;
- 02% (dois por cento) das cotas da sociedade PRAMAR Carioca Comércio e Indústria LTDA.

Consigna que as demais sociedades possuem suas estruturas societárias compostas da seguinte maneira:

- Archangel Capital Management LTDA.: estrutura societária é constituída, unicamente, por outra sociedade do Grupo PRAMAR, qual seja, a MADMO OPERAÇÕES LTDA., esta que possui 100% das quotas.
- MADMO Operações LTDA.: estrutura societária é constituída, unicamente, por outra sociedade do Grupo PRAMAR, qual seja, a ARROW PARTICIPAÇÕES E EMPREENDIMENTOS LTDA., esta que possui 100% das cotas sociais.
- PRALOG Logística LTDA.: 97% (noventa e sete por cento) das cotas da sociedade são detidas pela MADMO OPERAÇÕES LTDA.;

CONSIDERAÇÕES INICIAIS

- São Jorge Siderúrgica LTDA.: a sociedade MADMO OPERAÇÕES LTDA., a qual é detentora de 100% (cem por cento) das cotas da sociedade.

4) Manifestações do Administrador Judicial

A Administração Judicial apresentou as seguintes manifestações nos autos principais do processo de recuperação judicial no mês de março de 2025.

Data	Petição	id.
07/03/2025	Manifestação informando que os Relatórios Mensais de Atividade referentes aos meses de agosto e setembro, foram apresentados, bem como apresentando o Relatório sobre o Plano de Recuperação Judicial e informando a conta judicial vinculada ao processo de Recuperação Judicial para recebimento de valores.	176840663
12/03/2025	Relatório Mensal de Atividades referente ao mês de fevereiro de 2025.	177878489

5) Atendimentos

A Administração Judicial está à disposição dos Credores, da Recuperanda, do Ministério Público e Interessados para prestar informações sobre o processo de Recuperação Judicial.

Para tanto, disponibiliza as principais informações em seu site (www.licksassociados.com.br), bem como seu endereço eletrônico (adm.jud@licksassociados.com.br), telefone (21-2506-0750) e se predispõe à receber os credores em seu endereço (Rua São José, nº 40, Cobertura, Centro/RJ).

A Administração Judicial atendeu o seguinte credor no mês de março de 2025:

Data	Credor
18/03/2025	Junior

6) Diligências

O Administrador Judicial, na diligência mais recente à sede das recuperandas - situada na Avenida Demétrio Ribeiro, 717 – Duque de Caxias, Rio de Janeiro, ocorrida em 01/04/2025, visitou as seguintes áreas de operação da empresa:



Figura 1 - Oficina de chapa



Figura 2 - Operação e estoque de sucata









O Administrador Judicial diligenciou no dia 07/06/2024 às 10:30 na Estrada do Pedregoso, 3785, Campo Grande – Rio de Janeiro e visitou o bem “*Shredder*” dado em garantia para pagamento da Classe I, conforme o Plano de Recuperação Judicial de id. 95507994.

A Administração Judicial comunica que, caso este Ilmo. Juízo ou representante do *Parquet* entendam pertinente, é necessária a realização de

avaliação do bem em comento, sendo necessária a contratação de profissional para tanto.



Figura 3 - Esteira transportadora



Figura 4 - Alimentador do moinho



Figura 5 - Moinho



Figura 6 - Moinho



Figura 7 - Motor elétrico do moinho



Figura 8 - Mesa vibratória



Figura 9 - Peças do ciclone



Figura 10 - Tambor duplo magnético



Figura 11 - Eddy Current





7) Lista de Credores

A relação de nominal de credores foi juntada à petição inicial no id. 83106542, nos termos do artigo 51, inciso III, da Lei nº 11.101/2005.

O total dos créditos de todas as sociedades Autoras é de R\$84.141.744,73 (oitenta e quatro milhões, cento e quarenta e um mil, setecentos e quarenta e quatro reais e setenta e três centavos).

A relação possui o total de 1.036 (mil e trinta e seis) credores, sendo 456 (quatrocentos e cinquenta e seis) trabalhistas, 39 (trinta e nove) com garantia real, 495 (quatrocentos e noventa e cinco) quirografários e 46 (quarenta e seis) ME/EPP.

A classe III tem a maior evidência na relação, a qual representa, aproximadamente, 47,78% (quarenta e sete, setenta e oito por cento) do total dos credores, conforme quadro a seguir:

Tabela 1 - Lista de Credores - Art. 52, §1º

Art. 51, inciso III			
CLASSE	VALOR	QUANT	%
I	R\$ 4.957.778,55	456	44,01%
II	R\$ 29.445.498,34	39	3,77%
III	R\$ 48.630.872,44	495	47,78%
IV	R\$ 1.107.595,40	46	4,44%
TOTAL	R\$ 84.141.744,73	1.036	100,00%

O edital do art. 52, §1º da Lei 11.101/05 foi publicado em 04 de dezembro de 2023, sendo certo que o prazo para apresentação de divergências se encerrou no dia 19 de dezembro, conforme o art. 7º, inciso I da LRF.

No dia 19 de março de 2024, a Administração Judicial apresentou minuta de Edital do art. 7º, §2º da Lei 11.101/05, relatório administrativo acerca das divergências recebidas e relação de credores alterada conforme relatório, esta que foi retificada no id. 110250499.

RELAÇÃO DE CREDORES

Após as alterações necessárias, a relação passou a ter o total de 1.067 (mil e sessenta e sete) créditos, sendo 456 (quatrocentos e cinquenta e seis) trabalhistas, 26 (vinte e seis) com garantia real, 540 (quinhentos e quarenta) quirografários e 45 (quarenta e cinco) ME/EPP

A classe III, relativa aos créditos quirografários, continua a manter a maior evidência na relação, a qual representa, aproximadamente, 70,07% (setenta, sete por cento) do total dos créditos, conforme quadro a seguir:

Tabela 2 - Lista de Credores - Art. 7º, §2º

Art. 7º, inciso III			
CLASSE	VALOR	QUANT	%
I	R\$ 4.960.801,80	456	5,82%
II	R\$ 19.362.791,73	26	22,73%
III	R\$ 59.681.290,30	540	70,07%
IV	R\$ 1.174.077,01	45	1,38%
TOTAL	R\$ 85.178.960,80	1.067	100,00%

Assim, ao final da fase administrativa, o valor total dos créditos submetidos ao feito recuperacional alcança a monta de R\$ 85.178.960,80 (oitenta e cinco milhões, cento e setenta e oito mil, novecentos e sessenta reais e oitenta centavos), sendo certo que, em relação à lista anterior, os créditos sofreram:

- Aumento de 0,06%, na Classe I;
- Minoração de 34,24% na Classe II;
- Aumento de 22,72% na Classe III; e
- Aumento de 1,23% na Classe IV.

Quanto ao número de credores, verifica-se que:

- A Classe I se manteve com o total já relacionado quando da publicação do Edital do art. 52, §1º da LRF;
- A Classe II sofreu minoração de 33,33%;
- A Classe III aumentou em 9,09%; e
- A Classe IV sofreu minoração de 2,17%

No dia 05 de abril de 2024, o Ilmo. Juízo da 04ª Vara Cível da Comarca de Duque de Caxias/RJ, determinou a publicação do edital do art. 7º, §2º da LRF (id. 110792953), o qual foi publicado em 05 de dezembro de 2024.

8) Análise financeira

O Administrador Judicial recebeu os balancetes, extratos bancários e a demonstração de resultado do período de dezembro de 2024 até fevereiro de 2025 da Recuperanda Pramar e de janeiro e fevereiro de 2025 das demais Recuperandas do Grupo, restando em aberto o último mês de 2024 para estas.

Em análise aos documentos recebidos, foram elaborados os estudos contábeis e financeiros evidenciados nos tópicos a seguir:

- a) Ativo;
- b) Passivo;
- c) Índice de Liquidez; e
- d) Demonstração do Resultado.

a) Ativo

Foram analisados os Ativos do Grupo Pramar, conforme balancetes apresentados.

- *Archangel Capital Management Ltda*

A Archangel manteve ativos de R\$ 289.136,50 (duzentos e oitenta e nove mil, cento e trinta e seis reais e cinquenta centavos) entre janeiro e fevereiro de 2025, conforme Tabela 1:

Tabela 1: Total do Ativo – Archangel

ATIVO	01/2025	02/2025
CIRCULANTE	R\$ 289.136,50	R\$ 289.136,50
Banco Conta Movimento	R\$ -	R\$ -
Aplic. financeiras	R\$ -	R\$ -
Contas a Rec. - Clientes	R\$ 271.337,14	R\$ 271.337,14
Adiant. a Fornecedores	R\$ -	R\$ -
Tributos a Recuperar	R\$ 17.799,36	R\$ 17.799,36
NÃO CIRCULANTE	R\$ -	R\$ -
Adiant. a Sócios	R\$ -	R\$ -
TOTAL DO ATIVO	R\$ 289.136,50	R\$ 289.136,50

O grupo de Contas a Receber - Clientes correspondeu à maior representatividade do Ativo, no mês, conforme demonstrado na Tabela 2:

Tabela 3: Análise Vertical do Ativo – Archangel

ATIVO	01/2025	02/2025	%
CIRCULANTE	R\$ 289.136,50	R\$ 289.136,50	100,00%
Banco Conta Movimento	R\$ -	R\$ -	0,00%
Aplic. financeiras	R\$ -	R\$ -	0,00%
Contas a Rec. - Clientes	R\$ 271.337,14	R\$ 271.337,14	93,84%
Adiant. a Fornecedores	R\$ -	R\$ -	0,00%
Tributos a Recuperar	R\$ 17.799,36	R\$ 17.799,36	6,16%
NÃO CIRCULANTE	R\$ -	R\$ -	0,00%
Adiant. a Sócios	R\$ -	R\$ -	0,00%
TOTAL DO ATIVO	R\$ 289.136,50	R\$ 289.136,50	100,00%

- *Arrow Participações e Empreendimentos Ltda*

A Arrow apresentou, nos meses analisados, o montante de R\$15,07 (quinze reais e sete centavos) em seu Ativo, conforme Tabela 3:

Tabela 4: Total do Ativo – Arrow

ATIVO	01/2025	02/2025
CIRCULANTE	R\$ 15,07	R\$ 15,07
Banco Conta Movimento	R\$ 10,00	R\$ 10,00
Aplicações financeiras	R\$ -	R\$ -
Tributos a Recuperar	R\$ 5,07	R\$ 5,07
NÃO CIRCULANTE	R\$ -	R\$ -
Investimento	R\$ -	R\$ -
TOTAL DO ATIVO	R\$ 15,07	R\$ 15,07

Ao cotejar os meses de janeiro e fevereiro de 2025, constatou-se que não houve variação no ativo da Arrow, conforme Tabela 4, a seguir:

Tabela 5: Análise Horizontal do Ativo – Arrow

ATIVO	01/2025	02/2025	Δ%
CIRCULANTE	R\$ 15,07	R\$ 15,07	0,00%
Banco Conta Movimento	R\$ 10,00	R\$ 10,00	0,00%
Aplicações financeiras	R\$ -	R\$ -	0,00%
Tributos a Recuperar	R\$ 5,07	R\$ 5,07	0,00%
NÃO CIRCULANTE	R\$ -	R\$ -	#DIV/0!
Investimento	R\$ -	R\$ -	#DIV/0!
TOTAL DO ATIVO	R\$ 15,07	R\$ 15,07	0,00%

A conta Banco Conta Movimento representou a maior parte do Ativo no período, com 66,36% (sessenta e seis inteiros e trinta e seis centésimos por cento) do total, em fevereiro de 2025, conforme demonstrado na Tabela 5:

Tabela 6: Análise Vertical do Ativo – Arrow

ATIVO	01/2025		02/2025		%
CIRCULANTE	R\$	15,07	R\$	15,07	100,00%
Banco Conta Movimento	R\$	10,00	R\$	10,00	66,36%
Aplicações financeiras	R\$	-	R\$	-	0,00%
Tributos a Recuperar	R\$	5,07	R\$	5,07	33,64%
NÃO CIRCULANTE	R\$	-	R\$	-	0,00%
Investimento	R\$	-	R\$	-	0,00%
TOTAL DO ATIVO	R\$	15,07	R\$	15,07	100,00%

- *LSG Participações e Imobiliários Ltda*

A LSG, em fevereiro de 2025, totalizou em seu Ativo o valor de R\$5.164.836,90 (cinco milhões, cento e sessenta e quatro mil, oitocentos e trinta e seis reais e noventa centavos), demonstrados na Tabela 5:

Tabela 5: Total do Ativo – LSG

ATIVO	01/2025		02/2025	
CIRCULANTE	R\$	1.087.590,35	R\$	1.183.476,35
Contas a Rec. - Clientes	R\$	1.085.886,00	R\$	1.081.772,00
Impostos a Rec.	R\$	4,38	R\$	4,38
Adiant. a Fornecedores	R\$	1.699,97	R\$	1.699,97
NÃO CIRCULANTE	R\$	3.982.933,69	R\$	3.982.360,55
Tributos a Rec. - LP	R\$	9.750,00	R\$	9.750,00
Depósitos Judiciais	R\$	0,68	R\$	0,68
Repasses a Parte Relacionada	R\$	755.887,01	R\$	754.313,87
Investimento	R\$	3.217.296,00	R\$	3.217.296,00
TOTAL DO ATIVO	R\$	5.070.524,04	R\$	5.164.836,90

A variação dos bens e direitos, ao considerar o mês de fevereiro de 2025, foi de 1,86% (um inteiro e oitenta e seis centésimos por cento) para mais.

A conta contábil Contas a Rec. – Clientes apresentou elevação de 8,82% (oito inteiros e oitenta e dois centésimos por cento), conforme Tabela 6:

Tabela 6: Análise Horizontal do Ativo – LSG

ATIVO	01/2025	02/2025	Δ%
CIRCULANTE	R\$ 1.087.590,35	R\$ 1.183.476,35	8,82%
Contas a Rec. - Clientes	R\$ 1.085.886,00	R\$ 1.181.772,00	8,83%
Impostos a Rec.	R\$ 4,38	R\$ 4,38	0,00%
Adiant. a Fornecedores	R\$ 1.699,97	R\$ 1.699,97	0,00%
NÃO CIRCULANTE	R\$ 3.982.933,69	R\$ 3.981.360,55	-0,04%
Tributos a Rec. - LP	R\$ 9.750,00	R\$ 9.750,00	0,00%
Depósitos Judiciais	R\$ 0,68	R\$ 0,68	0,00%
Repasses a Parte Relacionada	R\$ 755.887,01	R\$ 754.313,87	-0,21%
Investimento	R\$ 3.217.296,00	R\$ 3.217.296,00	0,00%
TOTAL DO ATIVO	R\$ 5.070.524,04	R\$ 5.164.836,90	1,86%

Em fevereiro de 2025, a conta de Investimento representou a maior parte do Ativo, finalizando com 62,29% (setenta e dois inteiros e vinte e nove centésimos por cento) do total, conforme demonstrado em tabela a seguir:

Tabela 7: Análise Vertical do Ativo – LSG

ATIVO	01/2025	02/2025	%
CIRCULANTE	R\$ 1.087.590,35	R\$ 1.183.476,35	22,91%
Contas a Rec. - Clientes	R\$ 1.085.886,00	R\$ 1.181.772,00	22,88%
Impostos a Rec.	R\$ 4,38	R\$ 4,38	0,00%
Adiant. a Fornecedores	R\$ 1.699,97	R\$ 1.699,97	0,03%
NÃO CIRCULANTE	R\$ 3.982.933,69	R\$ 3.981.360,55	77,09%
Tributos a Rec. - LP	R\$ 9.750,00	R\$ 9.750,00	0,19%
Depósitos Judiciais	R\$ 0,68	R\$ 0,68	0,00%
Repasses a Parte Relacionada	R\$ 755.887,01	R\$ 754.313,87	14,60%
Investimento	R\$ 3.217.296,00	R\$ 3.217.296,00	62,29%
TOTAL DO ATIVO	R\$ 5.070.524,04	R\$ 5.164.836,90	100,00%

- *Madmo Operações Ltda*

A Madmo obteve o montante de R\$5.534,23 (cinco mil, quinhentos e trinta e quatro reais e vinte e três centavos) em seu Ativo, em fevereiro de 2025, conforme Tabela 8:

Tabela 8: Total do Ativo – Madmo

ATIVO	01/2025		02/2025	
CIRCULANTE	R\$	13,64	R\$	13,64
Banco Conta Movimento	R\$	10,00	R\$	10,00
Tributos a Recuperar	R\$	3,64	R\$	3,64
NÃO CIRCULANTE	R\$	17.803,51	R\$	3.520,59
Investimento	R\$	17.802,11	R\$	3.519,19
Depósitos Judiciais	R\$	1,40	R\$	1,40
TOTAL DO ATIVO	R\$	17.817,15	R\$	3.534,23

Em comparação com o período anterior, os bens e direitos decresceram na ordem de 80,16% (oitenta inteiros e dezesseis centésimos por cento), a conta Investimento com a maior alteração, de 80,23% (oitenta inteiros e vinte e três centésimos por cento), conforme Tabela 9:

Tabela 9: Análise Horizontal do Ativo – Madmo

ATIVO	01/2025		02/2025		Δ%
CIRCULANTE	R\$	13,64	R\$	13,64	0,00%
Banco Conta Movimento	R\$	10,00	R\$	10,00	0,00%
Tributos a Recuperar	R\$	3,64	R\$	3,64	0,00%
NÃO CIRCULANTE	R\$	17.803,51	R\$	3.520,59	-80,23%
Investimento	R\$	17.802,11	R\$	3.519,19	-80,23%
Depósitos Judiciais	R\$	1,40	R\$	1,40	0,00%
TOTAL DO ATIVO	R\$	17.817,15	R\$	3.534,23	-80,16%

O grupo de Investimento representou a maior parte do Ativo nos dois períodos, com 99,57% (noventa e nove inteiros e cinquenta e sete centésimos por cento) do total em fevereiro de 2025, conforme demonstrado na Tabela 10:

Tabela 10: Análise Vertical do Ativo – Madmo

ATIVO	01/2025	02/2025	%
CIRCULANTE	R\$ 13,64	R\$ 13,64	0,39%
Banco Conta Movimento	R\$ 10,00	R\$ 10,00	0,28%
Tributos a Recuperar	R\$ 3,64	R\$ 3,64	0,10%
NÃO CIRCULANTE	R\$ 17.803,51	R\$ 3.520,59	99,61%
Investimento	R\$ 17.802,11	R\$ 3.519,19	99,57%
Depósitos Judiciais	R\$ 1,40	R\$ 1,40	0,04%
TOTAL DO ATIVO	R\$ 17.817,15	R\$ 3.534,23	100,00%

- *Pralog Logística Ltda*

Em fevereiro de 2025, a Pralog totalizou em seu Ativo o valor de R\$ 3.172.448,75 (três milhões, cento e setenta e dois mil, quatrocentos e quarenta e oito reais e setenta e cinco centavos), conforme Tabela 11:

Tabela 11: Total do Ativo – Pralog

ATIVO	01/2025	02/2025
CIRCULANTE	R\$ 1.056.738,64	R\$ 1.163.926,51
Contas a Receber - Clientes	R\$ 663.978,95	R\$ 778.978,95
Adiantamento a Fornecedores	R\$ 333.000,00	R\$ 334.500,00
Tributos a Recuperar	R\$ 59.759,69	R\$ 50.447,56
NÃO CIRCULANTE	R\$ 2.144.707,19	R\$ 2.008.522,24
Imobilizado	R\$ 2.144.487,96	R\$ 2.008.303,01
Depósitos Judiciais	R\$ 219,23	R\$ 219,23
TOTAL DO ATIVO	R\$ 3.201.445,83	R\$ 3.172.448,75

Entre os meses de janeiro e fevereiro de 2025 apurou-se a variação negativa de 0,91% (noventa e um centésimos por cento), com maior variação positiva para a conta Contas a Receber - Clientes de 17,32% (dezessete inteiros e trinta e dois centésimos por cento) e maior negativa para a conta Tributos a Recuperar de 15,58% (quinze inteiros e cinquenta e oito centésimos por cento), conforme Tabela 12:

Tabela 12: Análise Horizontal do Ativo – Pralog

ATIVO	01/2025	02/2025	Δ%
CIRCULANTE	R\$ 1.056.738,64	R\$ 1.163.926,51	10,14%
Contas a Receber - Clientes	R\$ 663.978,95	R\$ 778.978,95	17,32%
Adiantamento a Fornecedores	R\$ 333.000,00	R\$ 334.500,00	0,45%
Tributos a Recuperar	R\$ 59.759,69	R\$ 50.447,56	-15,58%
NÃO CIRCULANTE	R\$ 2.144.707,19	R\$ 2.008.522,24	-6,35%
Imobilizado	R\$ 2.144.487,96	R\$ 2.008.303,01	-6,35%
Depósitos Judiciais	R\$ 219,23	R\$ 219,23	0,00%
TOTAL DO ATIVO	R\$ 3.201.445,83	R\$ 3.172.448,75	-0,91%

O grupo de Imobilizado representou a maior parte do Ativo no período, com 63,30% (sessenta e três inteiros e trinta centésimos por cento) do total em fevereiro, conforme demonstrado Tabela 13:

Tabela 13: Análise Vertical do Ativo – Pralog

ATIVO	01/2025	02/2025	%
CIRCULANTE	R\$ 1.056.738,64	R\$ 1.163.926,51	36,69%
Contas a Receber - Clientes	R\$ 663.978,95	R\$ 778.978,95	24,55%
Adiantamento a Fornecedores	R\$ 333.000,00	R\$ 334.500,00	10,54%
Tributos a Recuperar	R\$ 59.759,69	R\$ 50.447,56	1,59%
NÃO CIRCULANTE	R\$ 2.144.707,19	R\$ 2.008.522,24	63,31%
Imobilizado	R\$ 2.144.487,96	R\$ 2.008.303,01	63,30%
Depósitos Judiciais	R\$ 219,23	R\$ 219,23	0,01%
TOTAL DO ATIVO	R\$ 3.201.445,83	R\$ 3.172.448,75	100,00%

- *Pramar Carioca Comércio e Indústria Ltda*

A Pramar encerrou o ano de 2024 com R\$ 56.876.189,09 (cinquenta e seis milhões, oitocentos e setenta e seis mil, cento e oitenta e nove reais e nove centavos) de ativos totais.

Em fevereiro de 2025, a Pramar somou em ativos um montante de R\$ 58.412.917,13 (cinquenta e oito milhões, quatrocentos e doze mil, novecentos e dezessete reais e treze centavos), conforme Tabela 14:

Tabela 14: Total do Ativo – Pramar

ATIVO	12/2024	10/2024	11/2024
CIRCULANTE	R\$ 15.971.544,05	R\$ 16.022.585,43	R\$ 17.350.643,80
Caixa	R\$ 1.192,06	R\$ 1.192,06	R\$ 1.192,06
Banco Conta Movimento	R\$ 1.494.059,19	R\$ 1.997.728,94	R\$ 1.540.877,83
Aplicações financeiras	R\$ 67.282,23	R\$ 67.537,50	R\$ 972.796,57
Numerários em trânsito	R\$ 182.995,37	R\$ 182.995,37	R\$ 182.995,37
Contas a Receber - Clientes	R\$ 2.782.949,98	R\$ 2.603.700,03	R\$ 2.962.275,63
Sucata Ferrosa	R\$ 2.782.377,66	R\$ 2.446.272,50	R\$ 2.553.919,06
Sucata Não Ferrosa	R\$ 83.417,46	R\$ 83.417,46	R\$ 83.417,46
Produto Acabado	R\$ 818.775,66	R\$ 755.027,07	R\$ 1.070.151,69
Almoxarifado	R\$ 268.229,74	R\$ 267.043,11	R\$ 335.210,65
Adiantamento a Fornecedores	R\$ 6.953.286,90	R\$ 7.045.437,45	R\$ 7.016.574,37
Adiantamento a Funcionários	R\$ 18.186,04	R\$ 10.518,82	R\$ 13.024,23
Despesas Antecipadas	R\$ 39.789,80	R\$ 40.625,89	R\$ 40.978,24
Tributos a Recuperar	R\$ 478.992,67	R\$ 521.079,94	R\$ 577.221,35
Outros Créditos	R\$ 9,29	R\$ 9,29	R\$ 9,29
NÃO CIRCULANTE	R\$ 40.904.645,04	R\$ 40.963.625,59	R\$ 41.062.273,33
Depósitos Judiciais	R\$ 103.764,72	R\$ 105.656,57	R\$ 105.656,57
Outras Contas a Receber	R\$ 11.160.716,79	R\$ 11.249.164,56	R\$ 11.390.311,76
Investimento	R\$ 101.391,30	R\$ 101.427,20	R\$ 101.467,40
Imobilizado	R\$ 29.532.226,12	R\$ 29.501.392,07	R\$ 29.459.413,33
Intangível	R\$ 6.546,11	R\$ 5.985,19	R\$ 5.424,27
TOTAL DO ATIVO	R\$ 56.876.189,09	R\$ 56.986.211,02	R\$ 58.412.917,13

Ao cotejar com o mês anterior, constatou-se variação positiva de 2,50% (dois inteiros e cinquenta centésimos por cento), com a maior variação observada para a conta Aplicações financeiras, com aumento de 1.340,38% (mil trezentos e quarenta inteiros e trinta e oito centésimos por cento), conforme Tabela 15:

Tabela 15: Total do Ativo – Pramar

ATIVO	12/2024	10/2024	11/2024	Δ%
CIRCULANTE	R\$ 15.971.544,05	R\$ 16.022.585,43	R\$ 17.350.643,80	8,29%
Caixa	R\$ 1.192,06	R\$ 1.192,06	R\$ 1.192,06	0,00%
Banco Conta Movimento	R\$ 1.494.059,19	R\$ 1.997.728,94	R\$ 1.540.877,83	-22,87%
Aplicações financeiras	R\$ 67.282,23	R\$ 67.537,50	R\$ 972.796,57	1340,38%
Numerários em trânsito	R\$ 182.995,37	R\$ 182.995,37	R\$ 182.995,37	0,00%
Contas a Receber - Clientes	R\$ 2.782.949,98	R\$ 2.603.700,03	R\$ 2.962.275,63	13,77%

ANÁLISE FINANCEIRA

Sucata Ferrosa	R\$ 2.782.377,66	R\$ 2.446.272,50	R\$ 2.553.919,06	4,40%
Sucata Não Ferrosa	R\$ 83.417,46	R\$ 83.417,46	R\$ 83.417,46	0,00%
Produto Acabado	R\$ 818.775,66	R\$ 755.027,07	R\$ 1.070.151,69	41,74%
Almoxarifado	R\$ 268.229,74	R\$ 267.043,11	R\$ 335.210,65	25,53%
Adiantamento a Fornecedores	R\$ 6.953.286,90	R\$ 7.045.437,45	R\$ 7.016.574,37	-0,41%
Adiantamento a Funcionários	R\$ 18.186,04	R\$ 10.518,82	R\$ 13.024,23	23,82%
Despesas Antecipadas	R\$ 39.789,80	R\$ 40.625,89	R\$ 40.978,24	0,87%
Tributos a Recuperar	R\$ 478.992,67	R\$ 521.079,94	R\$ 577.221,35	10,77%
Outros Créditos	R\$ 9,29	R\$ 9,29	R\$ 9,29	0,00%
NÃO CIRCULANTE	R\$ 40.904.645,04	R\$ 40.963.625,59	R\$ 41.062.273,33	0,24%
Depósitos Judiciais	R\$ 103.764,72	R\$ 105.656,57	R\$ 105.656,57	0,00%
Outras Contas a Receber	R\$ 11.160.716,79	R\$ 11.249.164,56	R\$ 11.390.311,76	1,25%
Investimento	R\$ 101.391,30	R\$ 101.427,20	R\$ 101.467,40	0,04%
Imobilizado	R\$ 29.532.226,12	R\$ 29.501.392,07	R\$ 29.459.413,33	-0,14%
Intangível	R\$ 6.546,11	R\$ 5.985,19	R\$ 5.424,27	-9,37%
TOTAL DO ATIVO	R\$ 56.876.189,09	R\$ 56.986.211,02	R\$ 58.412.917,13	2,50%

No mês de estudo, a conta de imobilizado correspondeu a maior representatividade do Ativo no período, com 50,43% (cinquenta inteiros e quarenta e três centésimos por cento), conforme Tabela 16:

Tabela 16: Análise Vertical do Ativo – Pramir

ATIVO	12/2024	10/2024	11/2024	%
CIRCULANTE	R\$ 15.971.544,05	R\$ 16.022.585,43	R\$ 17.350.643,80	29,70%
Caixa	R\$ 1.192,06	R\$ 1.192,06	R\$ 1.192,06	0,00%
Banco Conta Movimento	R\$ 1.494.059,19	R\$ 1.997.728,94	R\$ 1.540.877,83	2,64%
Aplicações financeiras	R\$ 67.282,23	R\$ 67.537,50	R\$ 972.796,57	1,67%
Numerários em trânsito	R\$ 182.995,37	R\$ 182.995,37	R\$ 182.995,37	0,31%
Contas a Receber - Clientes	R\$ 2.782.949,98	R\$ 2.603.700,03	R\$ 2.962.275,63	5,07%
Sucata Ferrosa	R\$ 2.782.377,66	R\$ 2.446.272,50	R\$ 2.553.919,06	4,37%
Sucata Não Ferrosa	R\$ 83.417,46	R\$ 83.417,46	R\$ 83.417,46	0,14%
Produto Acabado	R\$ 818.775,66	R\$ 755.027,07	R\$ 1.070.151,69	1,83%
Almoxarifado	R\$ 268.229,74	R\$ 267.043,11	R\$ 335.210,65	0,57%
Adiantamento a Fornecedores	R\$ 6.953.286,90	R\$ 7.045.437,45	R\$ 7.016.574,37	12,01%
Adiantamento a Funcionários	R\$ 18.186,04	R\$ 10.518,82	R\$ 13.024,23	0,02%
Despesas Antecipadas	R\$ 39.789,80	R\$ 40.625,89	R\$ 40.978,24	0,07%
Tributos a Recuperar	R\$ 478.992,67	R\$ 521.079,94	R\$ 577.221,35	0,99%
Outros Créditos	R\$ 9,29	R\$ 9,29	R\$ 9,29	0,00%
NÃO CIRCULANTE	R\$ 40.904.645,04	R\$ 40.963.625,59	R\$ 41.062.273,33	70,30%
Depósitos Judiciais	R\$ 103.764,72	R\$ 105.656,57	R\$ 105.656,57	0,18%
Outras Contas a Receber	R\$ 11.160.716,79	R\$ 11.249.164,56	R\$ 11.390.311,76	19,50%
Investimento	R\$ 101.391,30	R\$ 101.427,20	R\$ 101.467,40	0,17%

ANÁLISE FINANCEIRA

Imobilizado	R\$ 29.532.226,12	R\$ 29.501.392,07	R\$ 29.459.413,33	50,43%
Intangível	R\$ 6.546,11	R\$ 5.985,19	R\$ 5.424,27	0,01%
TOTAL DO ATIVO	R\$ 56.876.189,09	R\$ 56.986.211,02	R\$ 58.412.917,13	100,00%

- *São Jorge Siderurgia Ltda*

Em fevereiro de 2025, o Ativo alcançou o valor de R\$22.397.930,19 (vinte e dois milhões, trezentos e noventa e sete mil, novecentos e trinta reais e dezenove centavos), conforme Tabela 17:

Tabela 17: Total do Ativo – São Jorge

ATIVO	01/2025	02/2025
CIRCULANTE	R\$ 16.354.173,08	R\$ 16.349.446,89
Banco Conta Movimento	R\$ 1.215,04	R\$ 1.170,90
Aplicações financeiras	R\$ -	R\$ -
Numerários em trânsito	R\$ 344.593,53	R\$ 344.593,53
Cientes Mercado Interno	R\$ 525.532,90	R\$ 525.532,90
Cientes Mercado Externo	R\$ -	R\$ -
Cientes Exportações em Trânsito	R\$ -	R\$ -
Impostos a Recuperar	R\$ 2.737.678,86	R\$ 2.734.948,16
Ressarcimentos	R\$ 7.225.205,55	R\$ 7.221.910,12
Estoque Matéria-Prima	R\$ -	R\$ -
Estoque Almoxarifado	R\$ 299.906,03	R\$ 298.399,79
Estoques de Produtos Acabados	R\$ 2.887.466,65	R\$ 2.887.466,65
Estoques de Subprodutos	R\$ -	R\$ -
Adiantamentos e Empréstimos a Funcionários	R\$ 1.225,11	R\$ 1.225,11
Adiantamentos a Fornecedores Diversos	R\$ 1.836.586,45	R\$ 1.839.436,77
Adiantamentos a Fornecedores de Minério	R\$ 48.430,99	R\$ 48.430,99
Adiantamentos a Fornecedores de Carvão	R\$ 446.331,97	R\$ 446.331,97
NÃO CIRCULANTE	R\$ 6.184.974,40	R\$ 6.048.483,30
Depósitos Judiciais	R\$ 31.332,02	R\$ 31.332,02
Repasse a Parte Relacionada	R\$ 2.441,00	R\$ 2.441,00
Investimentos	R\$ 44.807,85	R\$ 44.807,85
Imobilizado Aquisições	R\$ 10.411.034,84	R\$ 10.411.034,84
Depreciação	-R\$ 4.495.732,08	-R\$ 4.632.223,18
Adiantamento de Consórcios	R\$ 191.090,77	R\$ 191.090,77
TOTAL DO ATIVO	R\$ 22.539.147,48	R\$ 22.397.930,19

ANÁLISE FINANCEIRA

A São Jorge obteve variação negativa de 0,63% (sessenta e três centésimos por cento) entre janeiro e fevereiro de 2025, com elevação de 3,04% (três inteiros e quatro centésimos por centos) para a conta Depreciação e redução de 3,63% (três inteiros e sessenta e três centésimos por centos) para a conta Banco Conta Movimento, conforme Tabela 18:

Figura 12: Análise Horizontal - São Jorge

ATIVO	01/2025	02/2025	Δ%
CIRCULANTE	R\$ 16.354.173,08	R\$ 16.349.446,89	-0,03%
Banco Conta Movimento	R\$ 1.215,04	R\$ 1.170,90	-3,63%
Aplicações financeiras	R\$ -	R\$ -	-
Numerários em trânsito	R\$ 344.593,53	R\$ 344.593,53	0,00%
Clientes Mercado Interno	R\$ 525.532,90	R\$ 525.532,90	0,00%
Clientes Mercado Externo	R\$ -	R\$ -	-
Clientes Exportações em Trânsito	R\$ -	R\$ -	-
Impostos a Recuperar	R\$ 2.737.678,86	R\$ 2.734.948,16	-0,10%
Ressarcimentos	R\$ 7.225.205,55	R\$ 7.221.910,12	-0,05%
Estoque Matéria-Prima	R\$ -	R\$ -	-
Estoque Almoxarifado	R\$ 299.906,03	R\$ 298.399,79	-0,50%
Estoques de Produtos Acabados	R\$ 2.887.466,65	R\$ 2.887.466,65	0,00%
Estoques de Subprodutos	R\$ -	R\$ -	-
Adiantamentos e Empréstimos a Funcionários	R\$ 1.225,11	R\$ 1.225,11	0,00%
Adiantamentos a Fornecedores Diversos	R\$ 1.836.586,45	R\$ 1.839.436,77	0,16%
Adiantamentos a Fornecedores de Minério	R\$ 48.430,99	R\$ 48.430,99	0,00%
Adiantamentos a Fornecedores de Carvão	R\$ 446.331,97	R\$ 446.331,97	0,00%
NÃO CIRCULANTE	R\$ 6.184.974,40	R\$ 6.048.483,30	-2,21%
Depósitos Judiciais	R\$ 31.332,02	R\$ 31.332,02	0,00%
Repasses a Parte Relacionada	R\$ 2.441,00	R\$ 2.441,00	0,00%
Investimentos	R\$ 44.807,85	R\$ 44.807,85	0,00%
Imobilizado Aquisições	R\$ 10.411.034,84	R\$ 10.411.034,84	0,00%
Depreciação	-R\$ 4.495.732,08	-R\$ 4.632.223,18	3,04%
Adiantamento de Consórcios	R\$ 191.090,77	R\$ 191.090,77	0,00%
TOTAL DO ATIVO	R\$ 22.539.147,48	R\$ 22.397.930,19	-0,63%

No período sob análise, a conta de Imobilizado Aquisições, correspondeu a maior representatividade do Ativo, conforme demonstrado na Tabela 19:

Tabela 19: Análise Vertical do Ativo – São Jorge

ATIVO	01/2025		02/2025		%
CIRCULANTE	R\$	16.354.173,08	R\$	16.349.446,89	73,00%
Banco Conta Movimento	R\$	1.215,04	R\$	1.170,90	0,01%
Aplicações financeiras	R\$	-	R\$	-	0,00%
Numerários em trânsito	R\$	344.593,53	R\$	344.593,53	1,54%
Clientes Mercado Interno	R\$	525.532,90	R\$	525.532,90	2,35%
Clientes Mercado Externo	R\$	-	R\$	-	0,00%
Clientes Exportações em Trânsito	R\$	-	R\$	-	0,00%
Impostos a Recuperar	R\$	2.737.678,86	R\$	2.734.948,16	12,21%
Ressarcimentos	R\$	7.225.205,55	R\$	7.221.910,12	32,24%
Estoque Matéria-Prima	R\$	-	R\$	-	0,00%
Estoque Almoxarifado	R\$	299.906,03	R\$	298.399,79	1,33%
Estoques de Produtos Acabados	R\$	2.887.466,65	R\$	2.887.466,65	12,89%
Estoques de Subprodutos	R\$	-	R\$	-	0,00%
Adiantamentos e Empréstimos a Funcionários	R\$	1.225,11	R\$	1.225,11	0,01%
Adiantamentos a Fornecedores Diversos	R\$	1.836.586,45	R\$	1.839.436,77	8,21%
Adiantamentos a Fornecedores de Minério	R\$	48.430,99	R\$	48.430,99	0,22%
Adiantamentos a Fornecedores de Carvão	R\$	446.331,97	R\$	446.331,97	1,99%
NÃO CIRCULANTE	R\$	6.184.974,40	R\$	6.048.483,30	27,00%
Depósitos Judiciais	R\$	31.332,02	R\$	31.332,02	0,14%
Repasses a Parte Relacionada	R\$	2.441,00	R\$	2.441,00	0,01%
Investimentos	R\$	44.807,85	R\$	44.807,85	0,20%
Imobilizado Aquisições	R\$	10.411.034,84	R\$	10.411.034,84	46,48%
Depreciação	-R\$	4.495.732,08	-R\$	4.632.223,18	-20,68%
Adiantamento de Consórcios	R\$	191.090,77	R\$	191.090,77	0,85%
TOTAL DO ATIVO	R\$	22.539.147,48	R\$	22.397.930,19	100,00%

b) Passivo

Analizados os balancetes enviados, foram verificados o Passivo das Recuperandas.

- *Archangel Capital Management Ltda*

Em fevereiro de 2025, a Archangel alcançou a quantia de R\$301.904,78 (trezentos e um mil, novecentos e quatro reais e setenta e oito centavos), em dívidas e obrigações.

Tabela 20: Total do Passivo – Archangel

PASSIVO	01/2025	02/2025
CIRCULANTE	R\$ 8.185,11	R\$ 8.705,79
Fornecedores	R\$ 706,88	R\$ 1.517,05
Obrigações Fiscais	R\$ 7.478,23	R\$ 7.188,74
NÃO CIRCULANTE	R\$ 284.272,91	R\$ 293.198,99
Parcelamento fiscais	R\$ 49.836,61	R\$ 49.836,61
Repasse a parte relacionada	R\$ 234.436,30	R\$ 243.362,38
TOTAL DO PASSIVO	R\$ 292.458,02	R\$ 301.904,78

Verificou-se aumento de 3,23% (três inteiros e vinte e três centésimos por cento) do passivo total entre os meses de janeiro e fevereiro de 2025.

A conta Fornecedores cresceu 114,61 (cento e quatorze inteiros e sessenta e um centésimos por cento), conforme Tabela 21:

Figura 13: Análise Horizontal - Archangel

PASSIVO	01/2025	02/2025	Δ%
CIRCULANTE	R\$ 8.185,11	R\$ 8.705,79	6,36%
Fornecedores	R\$ 706,88	R\$ 1.517,05	114,61%
Obrigações Fiscais	R\$ 7.478,23	R\$ 7.188,74	-3,87%
NÃO CIRCULANTE	R\$ 284.272,91	R\$ 293.198,99	3,14%
Parcelamento fiscais	R\$ 49.836,61	R\$ 49.836,61	0,00%
Repasse a parte relacionada	R\$ 234.436,30	R\$ 243.362,38	3,81%
TOTAL DO PASSIVO	R\$ 292.458,02	R\$ 301.904,78	3,23%

O grupo de Repasses a parte relacionada correspondeu a maior representatividade do Passivo nos dois períodos analisados, com 80,61% (oitenta inteiros e sessenta e um centésimos por cento) do Passivo, conforme Tabela 22:

Tabela 22: Análise Vertical do Passivo – Archangel

PASSIVO	01/2025		02/2025		%
CIRCULANTE	R\$	8.185,11	R\$	8.705,79	2,88%
Fornecedores	R\$	706,88	R\$	1.517,05	0,50%
Obrigações Fiscais	R\$	7.478,23	R\$	7.188,74	2,38%
NÃO CIRCULANTE	R\$	284.272,91	R\$	293.198,99	0,00%
Parcelamento fiscais	R\$	49.836,61	R\$	49.836,61	16,51%
Repasses a parte relacionada	R\$	234.436,30	R\$	243.362,38	80,61%
TOTAL DO PASSIVO	R\$	292.458,02	R\$	301.904,78	2,88%

- *Arrow Participações e Empreendimentos Ltda*

Em fevereiro de 2025, a Arrow alcançou o valor de R\$ 1.253,57 (mil reais duzentos e cinquenta e três reais e cinquenta e sete centavos) no seu Passivo, conforme Tabela 23:

Tabela 23: Total do Passivo – Arrow

PASSIVO	01/2025		02/2025	
CIRCULANTE	R\$	0,01	R\$	0,01
Obrigações Fiscais	R\$	0,01	R\$	0,01
NÃO CIRCULANTE	R\$	1.253,56	R\$	1.253,56
Adiantamento p/ Fut. Aumento de Capital	R\$	1.253,56	R\$	1.253,56
TOTAL DO PASSIVO	R\$	1.253,57	R\$	1.253,57

Ao confrontar os meses de janeiro e fevereiro, percebeu-se a estagnação do Passivo, conforme Tabela 24:

Figura 14: Análise Horizontal - Arrow

PASSIVO	01/2025		02/2025		Δ%
CIRCULANTE	R\$	0,01	R\$	0,01	0,00%
Obrigações Fiscais	R\$	0,01	R\$	0,01	0,00%
NÃO CIRCULANTE	R\$	1.253,56	R\$	1.253,56	0,00%
Adiantamento p/ Fut. Aumento de Capital	R\$	1.253,56	R\$	1.253,56	0,00%

TOTAL DO PASSIVO	R\$ 1.253,57	R\$ 1.253,57	0,00%
------------------	--------------	--------------	-------

O grupo de Adiantamento p/ Fut. Aumento de Capital correspondeu a praticamente a totalidade do Passivo no período analisado, conforme Tabela 25:

Tabela 25: Análise Vertical do Passivo – Arrow

PASSIVO	10/2024	11/2024	%
CIRCULANTE	R\$ 0,01	R\$ 0,01	0,00%
Obrigações Fiscais	R\$ 0,01	R\$ 0,01	0,00%
NÃO CIRCULANTE	R\$ 1.253,56	R\$ 1.253,56	100,00%
Adiantamento p/ Fut. Aumento de Capital	R\$ 1.253,56	R\$ 1.253,56	100,00%
TOTAL DO PASSIVO	R\$ 1.253,57	R\$ 1.253,57	100,00%

- *LSG Participações e Imobiliários Ltda*

A Recuperanda finalizou fevereiro de 2025 com R\$135.282,32 (cento e trinta e cinco mil, duzentos e oitenta e dois reais e trinta e dois centavos).

Tabela 26: Análise Horizontal do Passivo – LSG

PASSIVO	01/2025	02/2025
CIRCULANTE	R\$ 8.768,03	R\$ 8.195,64
Fornecedores	R\$ 1.052,36	R\$ 1.186,57
Obrigações Fiscais	R\$ 7.715,67	R\$ 7.009,07
Adiantamento de Clientes	R\$ -	R\$ -
NÃO CIRCULANTE	R\$ 123.586,84	R\$ 127.086,68
Outras Obrigações - LP	R\$ 123.586,84	R\$ 127.086,68
TOTAL DO PASSIVO	R\$ 132.354,87	R\$ 135.282,32

Em comparação ao período anterior, a LSG apresentou aumento de 2,21% (dois inteiros e vinte e um centésimos por cento) das suas obrigações, conforme Tabela 27:

Figura 15: Análise Horizontal - LSG

PASSIVO	01/2025	02/2025	Δ%
CIRCULANTE	R\$ 8.768,03	R\$ 8.195,64	-6,53%
Fornecedores	R\$ 1.052,36	R\$ 1.186,57	12,75%

Obrigações Fiscais	R\$	7.715,67	R\$	7.009,07	-9,16%
Adiantamento de Clientes	R\$	-	R\$	-	-
NÃO CIRCULANTE	R\$	123.586,84	R\$	127.086,68	2,83%
Outras Obrigações - LP	R\$	123.586,84	R\$	127.086,68	2,83%
TOTAL DO PASSIVO	R\$	132.354,87	R\$	135.282,32	2,21%

A conta de Outras Obrigações correspondeu a 93,94% (noventa e três inteiros e noventa e quatro centésimo por cento) do Passivo, conforme Tabela 28:

Tabela 28: Análise Vertical do Passivo – LSG

PASSIVO	01/2025	02/2025	%
CIRCULANTE	R\$ 8.768,03	R\$ 8.195,64	6,06%
Fornecedores	R\$ 1.052,36	R\$ 1.186,57	0,88%
Obrigações Fiscais	R\$ 7.715,67	R\$ 7.009,07	5,18%
Adiantamento de Clientes	R\$ -	R\$ -	0,00%
NÃO CIRCULANTE	R\$ 123.586,84	R\$ 127.086,68	93,94%
Outras Obrigações - LP	R\$ 123.586,84	R\$ 127.086,68	93,94%
TOTAL DO PASSIVO	R\$ 132.354,87	R\$ 135.282,32	100,00%

- *Madmo Operações Ltda*

Em fevereiro de 2025, a Madmo totalizou R\$9.855,78 (nove mil, oitocentos e cinquenta e cinco reais e setenta e oito centavos) em seu Passivo, conforme Tabela 29:

Tabela 29: Total do Passivo – Madmo

PASSIVO	01/2025	02/2025
CIRCULANTE	R\$ 1.000,01	R\$ 1.600,01
Fornecedores	R\$ 1.000,00	R\$ 1.600,00
Obrigações Fiscais	R\$ 0,01	R\$ 0,01
NÃO CIRCULANTE	R\$ 7.124,47	R\$ 8.255,77
Adiantamento p/ Fut. Aum. De Capital	R\$ 7.124,47	R\$ 8.255,77
TOTAL DO PASSIVO	R\$ 8.124,48	R\$ 9.855,78

Em cotejo com o mês de janeiro, notou-se expansão de 21,31% (vinte e um inteiros e trinta e um centésimos por cento), conforme Tabela 30:

Figura 16: Análise Horizontal - Madmo

PASSIVO	01/2025	02/2025	Δ%
CIRCULANTE	R\$ 1.000,01	R\$ 1.600,01	60,00%
Fornecedores	R\$ 1.000,00	R\$ 1.600,00	60,00%
Obrigações Fiscais	R\$ 0,01	R\$ 0,01	0,00%
NÃO CIRCULANTE	R\$ 7.124,47	R\$ 8.255,77	15,88%
Adiantamento p/ Fut. Aum. De Capital	R\$ 7.124,47	R\$ 8.255,77	15,88%
TOTAL DO PASSIVO	R\$ 8.124,48	R\$ 9.855,78	21,31%

Em fevereiro, a conta de Adiantamento para Futuro Aumento de Capital representou maior parte do Passivo, com 83,77% (oitenta e três inteiros e setenta e sete centésimos por cento) do Passivo, conforme Tabela 31:

Tabela 31: Análise Vertical do Passivo – Madmo

PASSIVO	01/2025	02/2025	%
CIRCULANTE	R\$ 1.000,01	R\$ 1.600,01	16,23%
Fornecedores	R\$ 1.000,00	R\$ 1.600,00	16,23%
Obrigações Fiscais	R\$ 0,01	R\$ 0,01	0,00%
NÃO CIRCULANTE	R\$ 7.124,47	R\$ 8.255,77	83,77%
Adiantamento p/ Fut. Aum. De Capital	R\$ 7.124,47	R\$ 8.255,77	83,77%
TOTAL DO PASSIVO	R\$ 8.124,48	R\$ 9.855,78	100,00%

- *Pralog Logística Ltda*

Ao final de fevereiro de 2025, a Recuperanda acumulou o valor de R\$3.586.176,68 (três milhões, quinhentos e oitenta e seis mil, cento e setenta e seis reais e sessenta e oito centavos).

Tabela 32: Total do Passivo – Pralog

PASSIVO	01/2025	02/2025
CIRCULANTE	R\$ 3.458.813,10	R\$ 3.460.139,26
Fornecedores	R\$ 270.903,06	R\$ 270.878,20
Salários, Provisões e Contribuições	R\$ 470,58	R\$ 470,58

Obrigações Fiscais	R\$	162,75	R\$	162,75
Empréstimos e Financiamentos	R\$	3.178.153,52	R\$	3.178.153,52
Adiantamento de Clientes	R\$	7.772,17	R\$	7.772,17
Outras Obrigações	R\$	1.351,02	R\$	2.702,04
NÃO CIRCULANTE	R\$	123.459,30	R\$	126.037,42
Adiantamento para Futuro Aumento	R\$	3.519,19	R\$	3.519,19
Repasses a Parte Relacionadas	R\$	119.940,11	R\$	122.518,23
TOTAL DO PASSIVO	R\$	3.582.272,40	R\$	3.586.176,68

Por sua vez, o total variou para positivamente em 0,11% (onze centésimos por cento), em comparação com o mês anterior, conforme Tabela 33:

Figura 17: Análise Horizontal - Pralog

PASSIVO	01/2025	02/2025	Δ%
CIRCULANTE	R\$ 3.458.813,10	R\$ 3.460.139,26	0,04%
Fornecedores	R\$ 270.903,06	R\$ 270.878,20	-0,01%
Salários, Provisões e Contribuições	R\$ 470,58	R\$ 470,58	0,00%
Obrigações Fiscais	R\$ 162,75	R\$ 162,75	0,00%
Empréstimos e Financiamentos	R\$ 3.178.153,52	R\$ 3.178.153,52	0,00%
Adiantamento de Clientes	R\$ 7.772,17	R\$ 7.772,17	0,00%
Outras Obrigações	R\$ 1.351,02	R\$ 2.702,04	100,00%
NÃO CIRCULANTE	R\$ 123.459,30	R\$ 126.037,42	2,09%
Adiantamento para Futuro Aumento	R\$ 3.519,19	R\$ 3.519,19	-
Repasses a Parte Relacionadas	R\$ 119.940,11	R\$ 122.518,23	-
TOTAL DO PASSIVO	R\$ 3.582.272,40	R\$ 3.586.176,68	0,11%

No período sob análise, a conta de Empréstimos e Financiamentos correspondeu a maior parte do Passivo, com 88,62% (oitenta e oito inteiros e sessenta e dois centésimos por cento) do Passivo, conforme tabela abaixo:

Tabela 34: Análise Vertical do Passivo – Pralog

PASSIVO	01/2025	02/2025	%
CIRCULANTE	R\$ 3.458.813,10	R\$ 3.460.139,26	96,49%
Fornecedores	R\$ 270.903,06	R\$ 270.878,20	7,55%
Salários, Provisões e Contribuições	R\$ 470,58	R\$ 470,58	0,01%
Obrigações Fiscais	R\$ 162,75	R\$ 162,75	0,00%
Empréstimos e Financiamentos	R\$ 3.178.153,52	R\$ 3.178.153,52	88,62%

ANÁLISE FINANCEIRA

Adiantamento de Clientes	R\$ 7.772,17	R\$ 7.772,17	0,22%
Outras Obrigações	R\$ 1.351,02	R\$ 2.702,04	0,08%
NÃO CIRCULANTE	R\$ 123.459,30	R\$ 126.037,42	0,00%
Adiantamento para Futuro Aumento	R\$ 3.519,19	R\$ 3.519,19	0,10%
Repasses a Parte Relacionadas	R\$ 119.940,11	R\$ 122.518,23	3,42%
TOTAL DO PASSIVO	R\$ 3.582.272,40	R\$ 3.586.176,68	96,49%

- *Pramar Carioca Comércio e Indústria Ltda*

A Recuperanda encerrou 2024 com R\$ 46.198.583,95 (quarenta e seis milhões cento e noventa e oito mil quinhentos e oitenta e três reais e noventa e cinco centavos).

Em fevereiro de 2025, a Pramar acumulou o valor de R\$47.033.456,15 (quarenta e sete milhões, trinta e três mil, quatrocentos e cinquenta e seis reais e quinze centavos) em dívidas e obrigações, conforme Tabela 35:

Tabela 35: Total do Passivo – Pramar

PASSIVO	12/2024	01/2025	02/2025
CIRCULANTE	R\$ 32.385.300,70	R\$ 34.198.595,87	R\$ 35.413.513,41
Fornecedores	R\$ 4.908.549,08	R\$ 5.181.150,84	R\$ 5.367.108,38
Fornecedores no Exterior	R\$ 1.857.690,00	R\$ 1.749.030,00	R\$ 1.754.640,00
Salários, Provisões e Contribuições	R\$ 632.720,10	R\$ 579.060,28	R\$ 709.198,40
Obrigações Fiscais	R\$ 12.368,48	R\$ 152.856,66	R\$ 139.518,30
Impostos Retidos na Fonte de Terceiros	R\$ 18.107,56	R\$ 11.397,67	R\$ 6.574,10
Empréstimos e Financiamentos	R\$ 14.928.820,16	R\$ 17.055.302,12	R\$ 17.042.289,25
Adiantamento de Clientes	R\$ 10.010.911,22	R\$ 9.453.300,47	R\$ 10.376.135,17
Pró-labore a Pagar	R\$ 3.688,16	R\$ 3.876,84	R\$ 5.227,86
Cartões de Crédito a Pagar	R\$ 12.445,94	R\$ 12.620,99	R\$ 12.821,95
NÃO CIRCULANTE	R\$ 13.813.283,25	R\$ 11.621.515,88	R\$ 11.619.942,74
Empréstimos e Financiamentos - LP	R\$ 2.669.065,96	R\$ 478.846,82	R\$ 478.846,82
Fornecedores	R\$ 10.386.782,05	R\$ 10.386.782,05	R\$ 10.386.782,05
Outras contas a pagar	R\$ 757.435,24	R\$ 755.887,01	R\$ 754.313,87
TOTAL DO PASSIVO	R\$ 46.198.583,95	R\$ 45.820.111,75	R\$ 47.033.456,15

O Passivo da recuperanda aumentou 2,65% em comparação ao mês de outubro, conforme Tabela 36:

Figura 18: Análise Horizontal - Pramar

PASSIVO	12/2024	01/2025	02/2025	Δ%
CIRCULANTE	R\$ 32.385.300,70	R\$ 34.198.595,87	R\$ 35.413.513,41	3,55%
Fornecedores	R\$ 4.908.549,08	R\$ 5.181.150,84	R\$ 5.367.108,38	3,59%
Fornecedores no Exterior	R\$ 1.857.690,00	R\$ 1.749.030,00	R\$ 1.754.640,00	0,32%
Salários, Provisões e Contribuições	R\$ 632.720,10	R\$ 579.060,28	R\$ 709.198,40	22,47%
Obrigações Fiscais	R\$ 12.368,48	R\$ 152.856,66	R\$ 139.518,30	-8,73%
Impostos Retidos na Fonte de Terceiros	R\$ 18.107,56	R\$ 11.397,67	R\$ 6.574,10	-
Empréstimos e Financiamentos	R\$ 14.928.820,16	R\$ 17.055.302,12	R\$ 17.042.289,25	-0,08%
Adiantamento de Clientes	R\$ 10.010.911,22	R\$ 9.453.300,47	R\$ 10.376.135,17	9,76%
Pró-labore a Pagar	R\$ 3.688,16	R\$ 3.876,84	R\$ 5.227,86	34,85%
Cartões de Crédito a Pagar	R\$ 12.445,94	R\$ 12.620,99	R\$ 12.821,95	1,59%
NÃO CIRCULANTE	R\$ 13.813.283,25	R\$ 11.621.515,88	R\$ 11.619.942,74	-0,01%
Empréstimos e Financiamentos - LP	R\$ 2.669.065,96	R\$ 478.846,82	R\$ 478.846,82	0,00%
Fornecedores	R\$ 10.386.782,05	R\$ 10.386.782,05	R\$ 10.386.782,05	0,00%
Outras contas a pagar	R\$ 757.435,24	R\$ 755.887,01	R\$ 754.313,87	-0,21%
TOTAL DO PASSIVO	R\$ 46.198.583,95	R\$ 45.820.111,75	R\$ 47.033.456,15	2,65%

A conta de Empréstimos e Financiamentos correspondeu a maior parte do Passivo, com 36,23% (trinta e seis inteiros e vinte e três centésimos por cento) em fevereiro, conforme Tabela 37:

Tabela 37: Análise Vertical do Passivo – Pramar

PASSIVO	12/2024	01/2025	02/2025	%
CIRCULANTE	R\$ 32.385.300,70	R\$ 34.198.595,87	R\$ 35.413.513,41	75,29%
Fornecedores	R\$ 4.908.549,08	R\$ 5.181.150,84	R\$ 5.367.108,38	11,41%
Fornecedores no Exterior	R\$ 1.857.690,00	R\$ 1.749.030,00	R\$ 1.754.640,00	3,73%
Salários, Provisões e Contribuições	R\$ 632.720,10	R\$ 579.060,28	R\$ 709.198,40	1,51%
Obrigações Fiscais	R\$ 12.368,48	R\$ 152.856,66	R\$ 139.518,30	0,30%
Impostos Retidos na Fonte de Terceiros	R\$ 18.107,56	R\$ 11.397,67	R\$ 6.574,10	0,01%
Empréstimos e Financiamentos	R\$ 14.928.820,16	R\$ 17.055.302,12	R\$ 17.042.289,25	36,23%
Adiantamento de Clientes	R\$ 10.010.911,22	R\$ 9.453.300,47	R\$ 10.376.135,17	22,06%
Pró-labore a Pagar	R\$ 3.688,16	R\$ 3.876,84	R\$ 5.227,86	0,01%
Cartões de Crédito a Pagar	R\$ 12.445,94	R\$ 12.620,99	R\$ 12.821,95	0,03%
NÃO CIRCULANTE	R\$ 13.813.283,25	R\$ 11.621.515,88	R\$ 11.619.942,74	24,71%
Empréstimos e Financiamentos - LP	R\$ 2.669.065,96	R\$ 478.846,82	R\$ 478.846,82	1,02%
Fornecedores	R\$ 10.386.782,05	R\$ 10.386.782,05	R\$ 10.386.782,05	22,08%
Outras contas a pagar	R\$ 757.435,24	R\$ 755.887,01	R\$ 754.313,87	1,60%
TOTAL DO PASSIVO	R\$ 46.198.583,95	R\$ 45.820.111,75	R\$ 47.033.456,15	100,00%

- São Jorge Siderurgia Ltda

Ao final de fevereiro de 2025, a Recuperanda alcançou o montante de R\$ 71.950.600,94 (setenta e um milhões, novecentos e cinquenta mil, seiscentos reais e noventa e quatro centavos) em dívidas e obrigações, conforme Tabela 38:

Tabela 38: Total do Passivo – São Jorge

PASSIVO	01/2025		02/2025	
CIRCULANTE	R\$	60.454.645,40	R\$	60.453.275,23
Empréstimos e Financiamentos	R\$	24.064.303,14	R\$	24.064.303,14
Fornecedores Diversos	R\$	12.040.441,44	R\$	12.037.686,11
Fornecedores de Carvão	R\$	10.100.538,92	R\$	10.100.538,92
Fornecedores de Minério	R\$	4.658.444,11	R\$	4.658.444,11
Obrigações Fiscais	R\$	20.792,71	R\$	23.974,36
Obrigações Trabalhistas	R\$	5.907.610,08	R\$	5.905.813,59
Fornecedores Partes Relacionadas	R\$	260.000,00	R\$	260.000,00
Adiantamento de Clientes	R\$	3.402.515,00	R\$	3.402.515,00
NÃO CIRCULANTE	R\$	11.367.682,71	R\$	11.497.325,71
Empréstimos e Financiamentos - LP	R\$	479.962,89	R\$	479.962,89
Outras Contas a Pagar	R\$	10.887.719,82	R\$	11.017.362,82
TOTAL DO PASSIVO	R\$	71.822.328,11	R\$	71.950.600,94

Verificou-se o aumento do total em 0,18%, em relação ao mês de janeiro de 2024, conforme Tabela 39:

Tabela 39: Análise Horizontal do Passivo – São Jorge

PASSIVO	01/2025		02/2025		Δ%
CIRCULANTE	R\$	60.454.645,40	R\$	60.453.275,23	0,00%
Empréstimos e Financiamentos	R\$	24.064.303,14	R\$	24.064.303,14	0,00%
Fornecedores Diversos	R\$	12.040.441,44	R\$	12.037.686,11	-0,02%
Fornecedores de Carvão	R\$	10.100.538,92	R\$	10.100.538,92	0,00%
Fornecedores de Minério	R\$	4.658.444,11	R\$	4.658.444,11	0,00%
Obrigações Fiscais	R\$	20.792,71	R\$	23.974,36	15,30%
Obrigações Trabalhistas	R\$	5.907.610,08	R\$	5.905.813,59	-0,03%
Fornecedores Partes Relacionadas	R\$	260.000,00	R\$	260.000,00	0,00%

ANÁLISE FINANCEIRA

Adiantamento de Clientes	R\$	3.402.515,00	R\$	3.402.515,00	0,00%
NÃO CIRCULANTE	R\$	11.367.682,71	R\$	11.497.325,71	1,14%
Empréstimos e Financiamentos - LP	R\$	479.962,89	R\$	479.962,89	0,00%
Outras Contas a Pagar	R\$	10.887.719,82	R\$	11.017.362,82	1,19%
TOTAL DO PASSIVO	R\$	71.822.328,11	R\$	71.950.600,94	0,18%

A conta de Empréstimos e Financiamento correspondeu a maior representatividade do total, com 33,45% (trinta e três inteiros e quarenta e cinco centésimos por cento) do Passivo em fevereiro de 2025, conforme Tabela 40:

Tabela 40: Análise Vertical do Passivo – São Jorge

PASSIVO		01/2025		02/2025	%
CIRCULANTE	R\$	60.454.645,40	R\$	60.453.275,23	84,02%
Empréstimos e Financiamentos	R\$	24.064.303,14	R\$	24.064.303,14	33,45%
Fornecedores Diversos	R\$	12.040.441,44	R\$	12.037.686,11	16,73%
Fornecedores de Carvão	R\$	10.100.538,92	R\$	10.100.538,92	14,04%
Fornecedores de Minério	R\$	4.658.444,11	R\$	4.658.444,11	6,47%
Obrigações Fiscais	R\$	20.792,71	R\$	23.974,36	0,03%
Obrigações Trabalhistas	R\$	5.907.610,08	R\$	5.905.813,59	8,21%
Fornecedores Partes Relacionadas	R\$	260.000,00	R\$	260.000,00	0,36%
Adiantamento de Clientes	R\$	3.402.515,00	R\$	3.402.515,00	4,73%
NÃO CIRCULANTE	R\$	11.367.682,71	R\$	11.497.325,71	15,98%
Empréstimos e Financiamentos - LP	R\$	479.962,89	R\$	479.962,89	0,67%
Outras Contas a Pagar	R\$	10.887.719,82	R\$	11.017.362,82	15,31%
TOTAL DO PASSIVO	R\$	71.822.328,11	R\$	71.950.600,94	100,00%

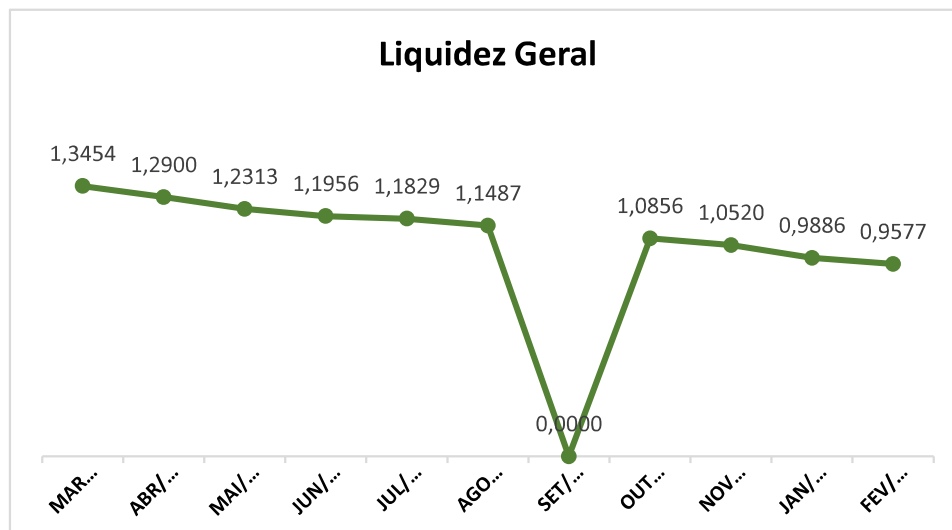
c) Índice de Liquidez

Foram calculados os índices de liquidez geral e corrente das Recuperandas, que indicam a capacidade de cumprir pagamentos de longo e curto prazo.

- Archangel Capital Management Ltda

Em fevereiro de 2025, a liquidez geral da Archangel correspondeu aproximadamente 0,95 (noventa e cinco centésimos), sendo este o resultado da divisão entre a soma do Ativo Circulante e o Ativo Realizável a Longo Prazo pela soma do Passivo Circulante e Passivo Não Circulante.

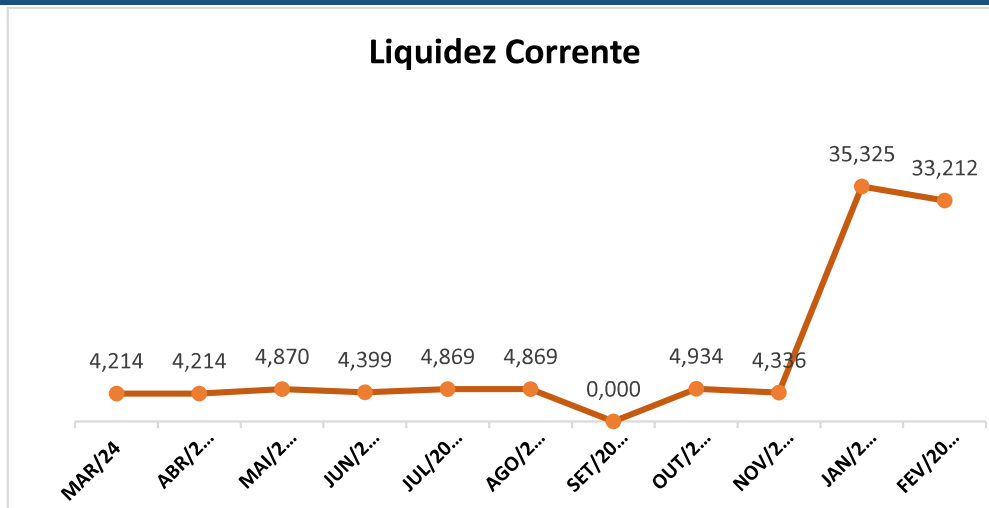
Gráfico 1: Liquidez Geral - Archangel



Isso indica que para cada R\$ 1,00 (um real) de dívida, existe R\$0,95 (noventa e cinco centavos) de direitos e haveres no Ativo Circulante e no Realizável a Longo Prazo.

A liquidez corrente para o período de fevereiro é de 33,21, sendo o resultado da divisão do Ativo Circulante com Passivo Circulante.

Gráfico 2: Liquidez Corrente- Archangel

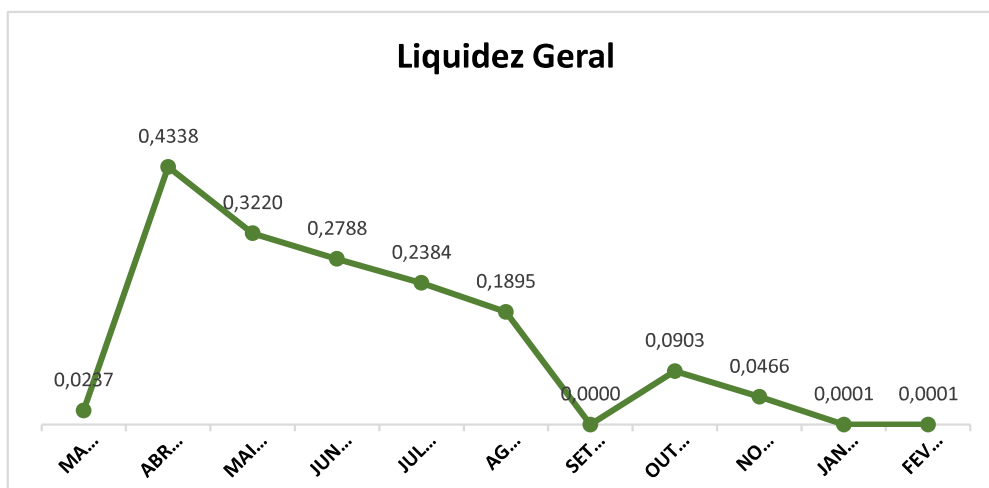


O índice demonstra que a Recuperanda possui R\$ 33,21 (trinta e três reais e vinte e um centavos) de Ativo Circulante para cada R\$ 1,00 (um real) de obrigações de curto prazo.

- *Arrow Participações e Empreendimentos Ltda*

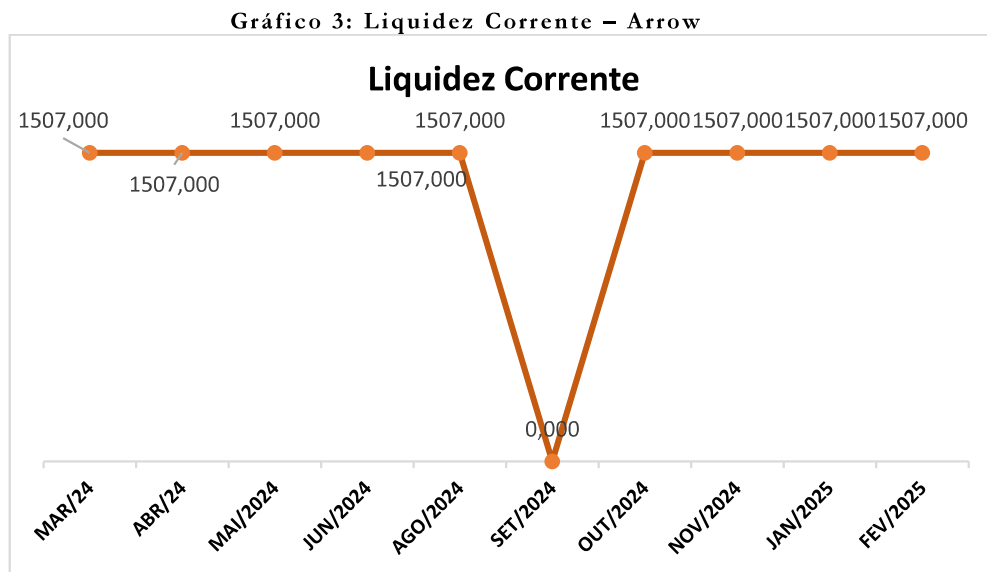
A liquidez geral foi, de aproximadamente, 0,00 (zero), sendo este o resultado da divisão entre a soma do Ativo Circulante e o Ativo Realizável a Longo Prazo pela soma do Passivo Circulante e Passivo Não Circulante.

Gráfico 3: Liquidez Corrente – Arrow



Isso indica que para cada R\$ 1,00 (um real) de dívida, existe R\$0,00 (zero) de direitos e haveres no Ativo Circulante e no Realizável a Longo Prazo.

Em fevereiro de 2025, a liquidez corrente correspondeu aproximadamente 1.507,00 (mil, quinhentos e sete inteiros), sendo o resultado da divisão do Ativo Circulante com Passivo Circulante.

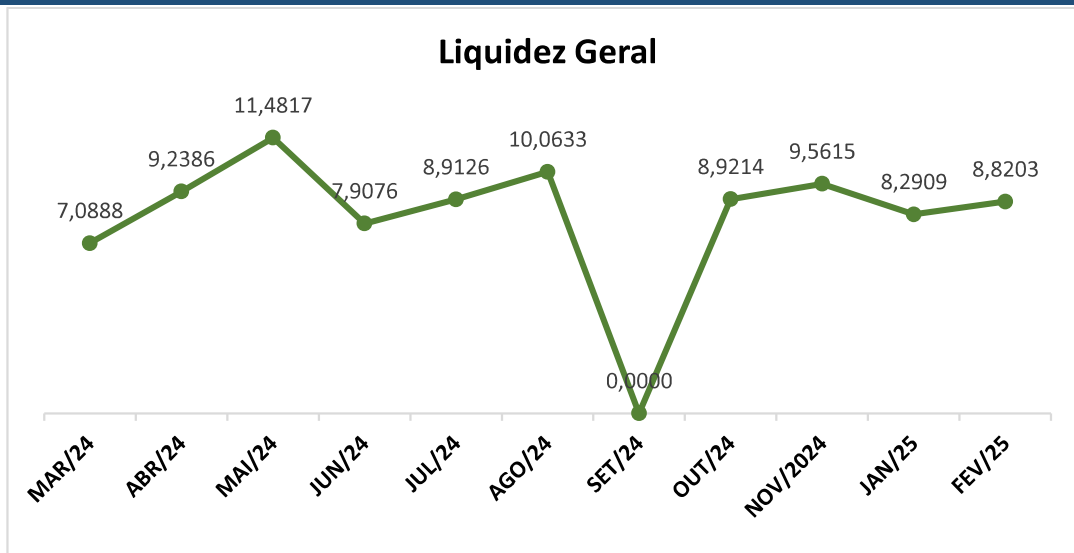


O indicador mostra que a Recuperanda possui R\$ 1.507,00 (mil, quinhentos e sete reais) de Ativo Circulante para cada R\$ 1,00 (um real) de obrigações de curto prazo.

- *LSG Participações e Imobiliários Ltda*

A liquidez geral foi, de aproximadamente, 8,82 (oito inteiros e oitenta e dois centésimos), sendo este o resultado da divisão entre a soma do Ativo Circulante e o Ativo Realizável a Longo Prazo pela soma do Passivo Circulante e Passivo Não Circulante.

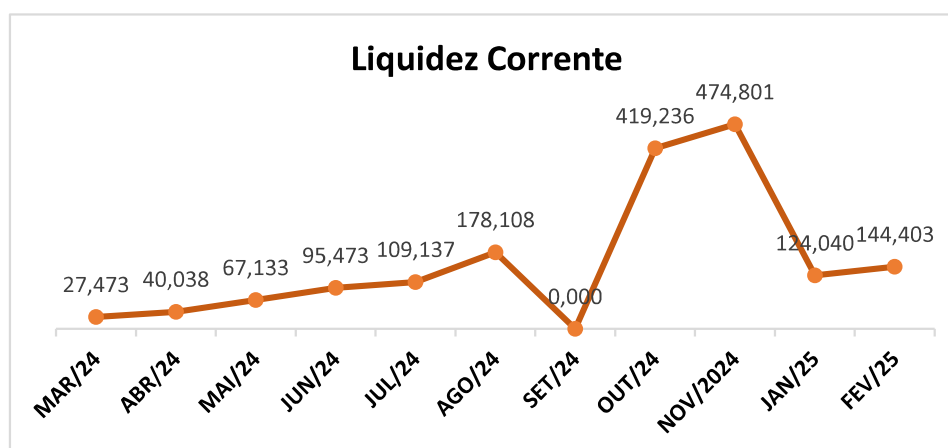
Gráfico 5: Liquidez Corrente – LSG



Isso indica que para cada R\$ 1,00 (um real) de dívida, existe R\$8,82 (oito reais e oitenta e dois centavos) de direitos e haveres no Ativo Circulante e no Realizável a Longo Prazo.

Em fevereiro de 2025, a liquidez corrente correspondeu aproximadamente 144,40 (cento e quarenta e quatro inteiros e quarenta centésimos), sendo o resultado da divisão do Ativo Circulante com Passivo Circulante.

Gráfico 6: Liquidez Corrente - LSG

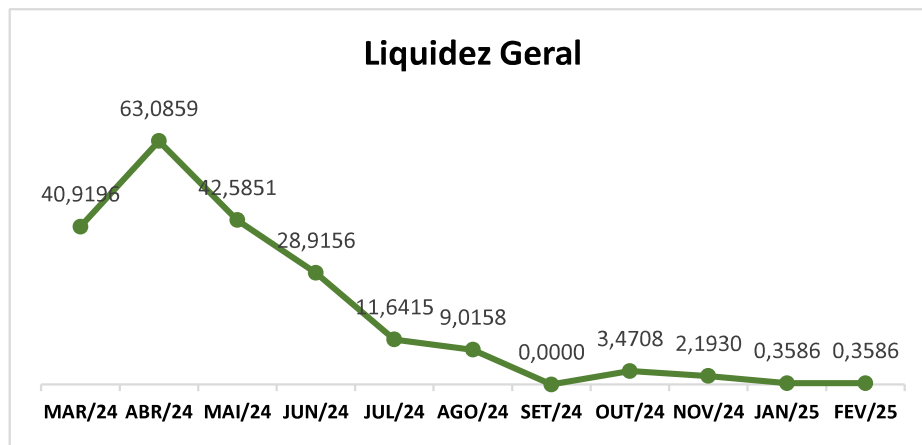


O indicador mostra que a Recuperanda possui R\$ 144,40 (cento e quarenta e quatro reais e quarenta centavos) de Ativo Circulante para cada R\$ 1,00 (um real) de obrigações de curto prazo.

- *Madmo Operações Ltda*

A liquidez geral foi, de aproximadamente, 0,35 (trinta e cinco centésimos), sendo este o resultado da divisão entre a soma do Ativo Circulante e o Ativo Realizável a Longo Prazo pela soma do Passivo Circulante e Passivo Não Circulante.

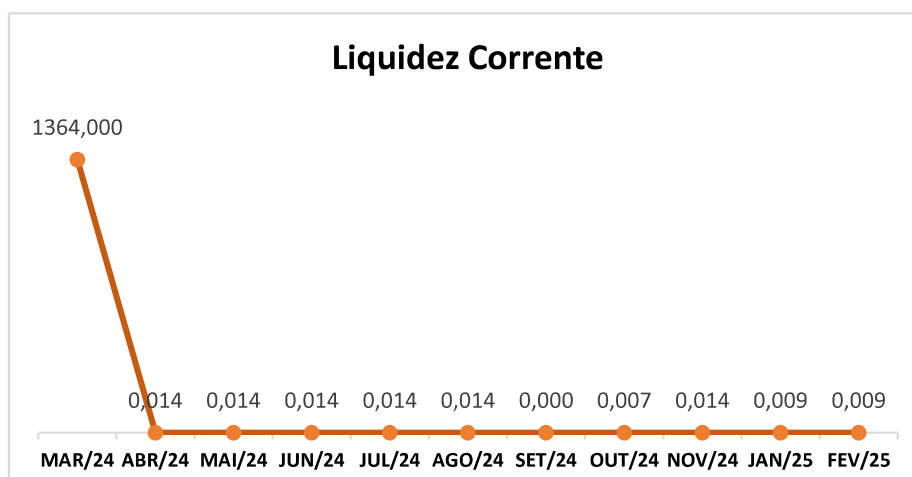
Gráfico 8: Liquidez Corrente – Madmo



Isso indica que para cada R\$ 1,00 (um real) de dívida, existe R\$0,35 (trinta e cinco centavos) de direitos e haveres no Ativo Circulante e no Realizável a Longo Prazo.

Em fevereiro de 2025, a liquidez corrente correspondeu aproximadamente 0,01 (um centésimo), sendo o resultado da divisão do Ativo Circulante com Passivo Circulante.

Gráfico 9: Liquidez Corrente – Madmo

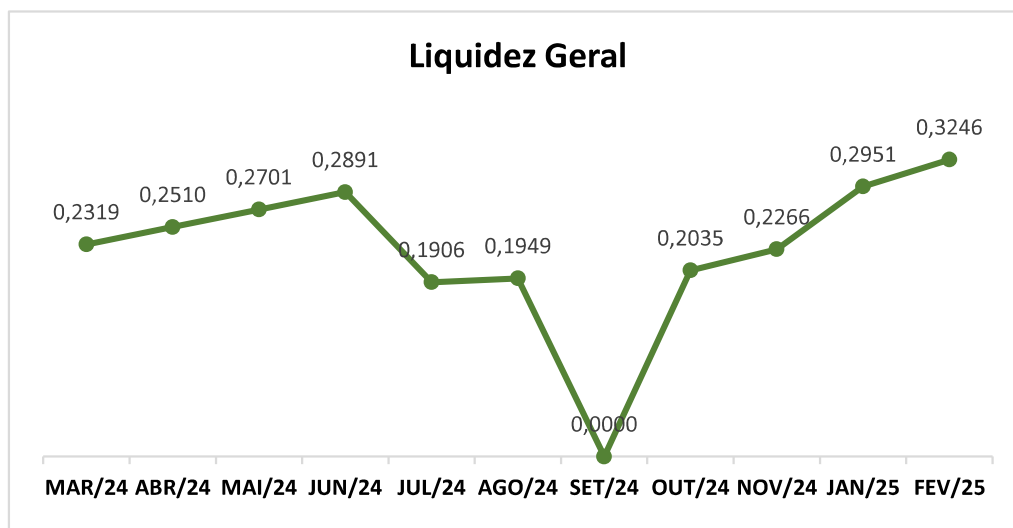


O indicador mostra que a Recuperanda possui R\$ 0,01 (um centavo) de Ativo Circulante para cada R\$ 1,00 (um real) de obrigações de curto prazo.

- *Pralog Logística Ltda*

A liquidez geral foi, de aproximadamente, 0,32 (trinta e dois centésimos), sendo este o resultado da divisão entre a soma do Ativo Circulante e o Ativo Realizável a Longo Prazo pela soma do Passivo Circulante e Passivo Não Circulante.

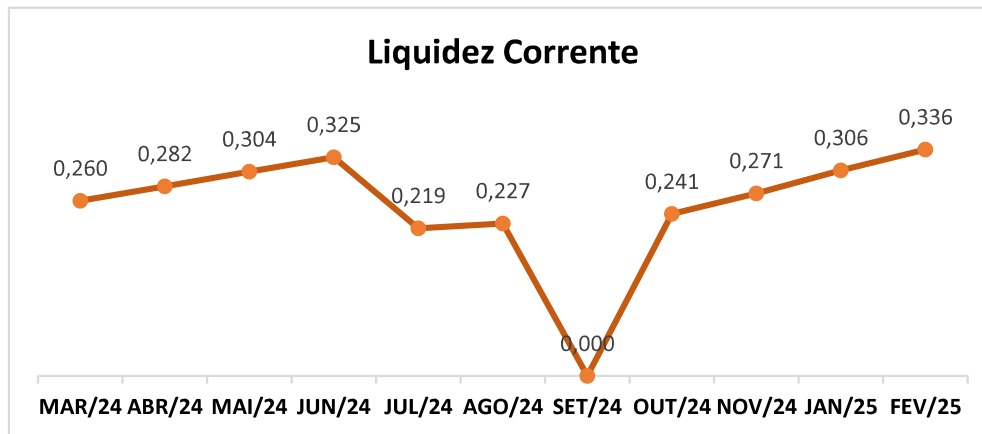
Gráfico 10: Liquidez Corrente – Pralog



Isso indica que para cada R\$ 1,00 (um real) de dívida, existe R\$0,32 (trinta e dois centavos) de direitos e haveres no Ativo Circulante e no Realizável a Longo Prazo.

Em fevereiro de 2025, a liquidez corrente correspondeu aproximadamente 0,33 (trinta e três centésimos), sendo o resultado da divisão do Ativo Circulante com Passivo Circulante.

Gráfico 11: Liquidez Corrente - Pralog

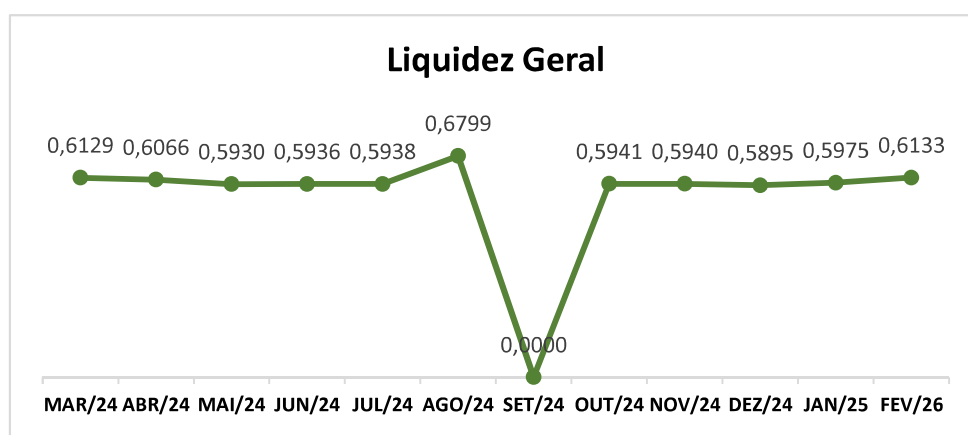


O indicador mostra que a Recuperanda possui R\$ 0,33 (trinta e três centavos) de Ativo Circulante para cada R\$ 1,00 (um real) de obrigações de curto prazo.

- *Pramar Carioca Comércio e Indústria Ltda*

A liquidez geral foi, de aproximadamente, 0,61 (sessenta e um centésimos), sendo este o resultado da divisão entre a soma do Ativo Circulante e o Ativo Realizável a Longo Prazo pela soma do Passivo Circulante e Passivo Não Circulante.

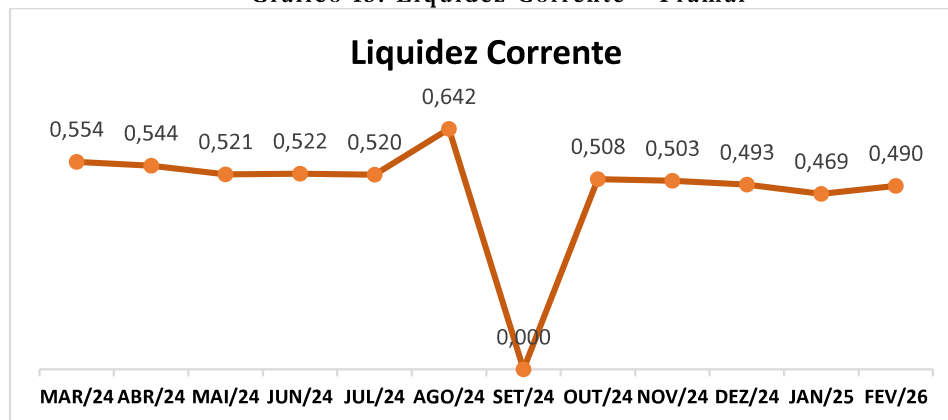
Gráfico 12: Liquidez Corrente – Pramar



Isso indica que para cada R\$ 1,00 (um real) de dívida, existe R\$0,61 (sessenta e um centavos) de direitos e haveres no Ativo Circulante e no Realizável a Longo Prazo.

Em fevereiro de 2025, a liquidez corrente correspondeu 0,49 (quarenta e nove centésimos), sendo o resultado da divisão do Ativo Circulante com Passivo Circulante.

Gráfico 13: Liquidez Corrente – Pramar

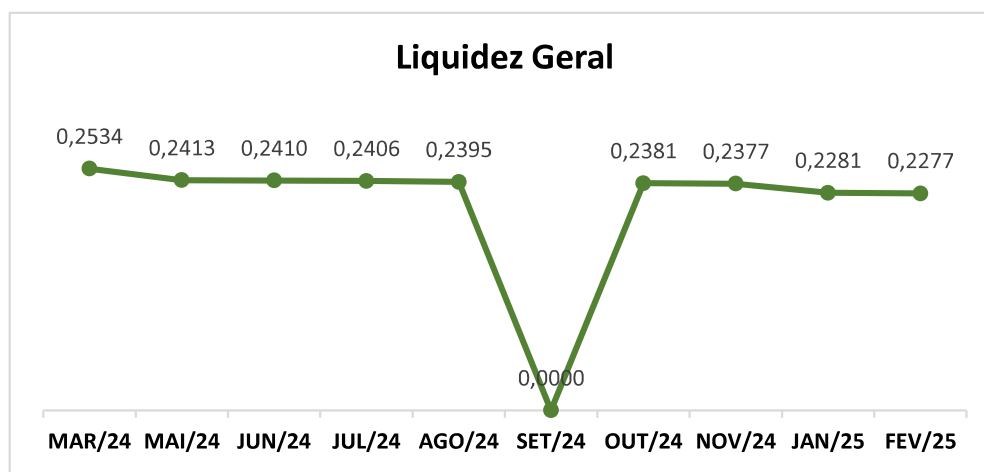


O indicador mostra que a Recuperanda possui R\$ 0,49 (quarenta e nove centavos) de Ativo Circulante para cada R\$ 1,00 (um real) de obrigações de curto prazo.

- *São Jorge Siderurgia Ltda*

A liquidez geral foi, de aproximadamente, 0,23 (vinte e três centésimos), sendo este o resultado da divisão entre a soma do Ativo Circulante e o Ativo Realizável a Longo Prazo pela soma do Passivo Circulante e Passivo Não Circulante.

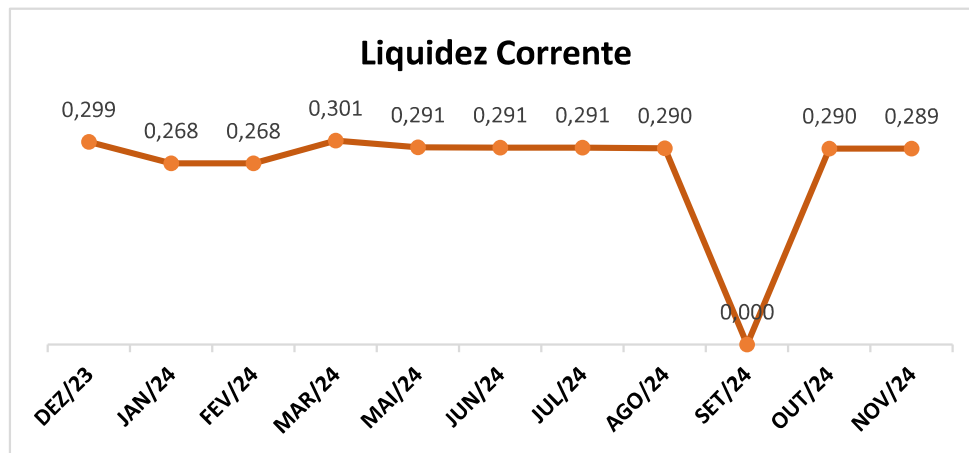
Gráfico 14: Liquidez Corrente – São Jorge



Isso indica que para cada R\$ 1,00 (um real) de dívida, existe R\$0,23 (vinte e três centavos) de direitos e haveres no Ativo Circulante e no Realizável a Longo Prazo.

Em fevereiro de 2025, a liquidez corrente correspondeu aproximadamente 0,29 (vinte e nove centésimos), sendo o resultado da divisão do Ativo Circulante com Passivo Circulante.

Gráfico 15: Liquidez Corrente – São Jorge



O indicador mostra que a Recuperanda possui R\$ 0,29 (vinte e nove centavos) de Ativo Circulante para cada R\$ 1,00 (um real) de obrigações de curto prazo.

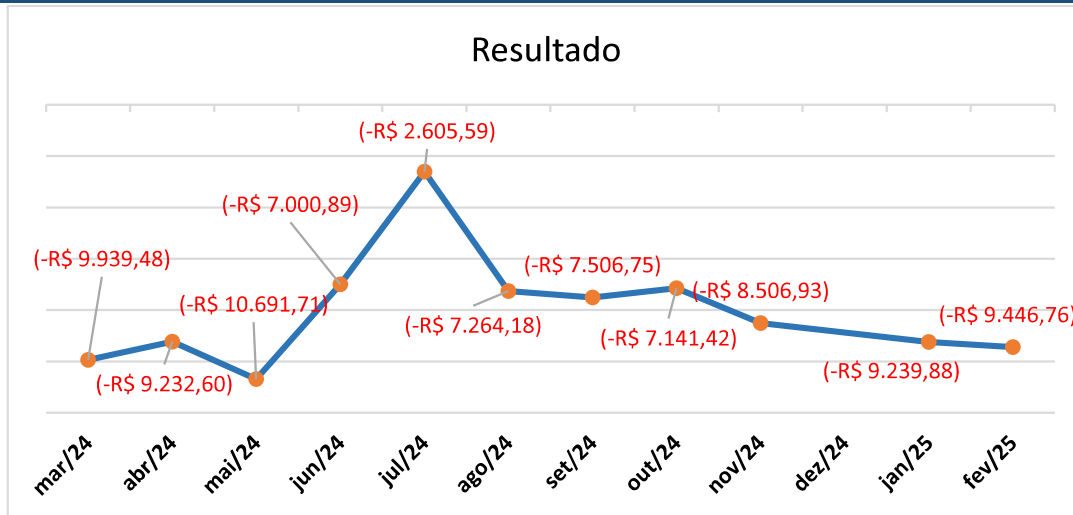
d) Demonstração do Resultado

Foi realizada a apuração das receitas e despesas das Recuperandas, demonstrando o resultado do exercício de fevereiro de 2025.

- *Archangel Capital Management Ltda*

Em fevereiro de 2025, a Recuperanda apresentou resultado negativo no ano acumulado de R\$ 18.686,64 (dezoito mil, seiscentos e oitenta e seis reais e sessenta e quatro centavos), conforme Gráfico 16:

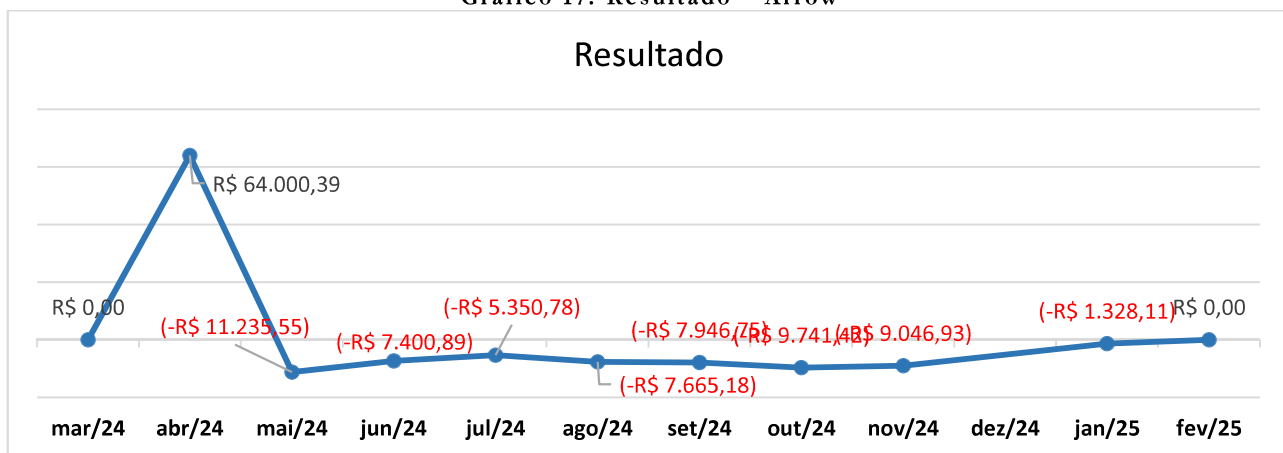
Gráfico 16: Resultado – Archangel



- *Arrow Participações e Empreendimentos Ltda*

A Arrow não obteve receita operacional no ano de 2025, no qual observa-se um resultado acumulado negativo de R\$ 1.328,10 (mil, trezentos e vinte e oito reais e dez centavos) decorrente da receita de equivalência patrimonial, conforme Gráfico 17:

Gráfico 17: Resultado – Arrow

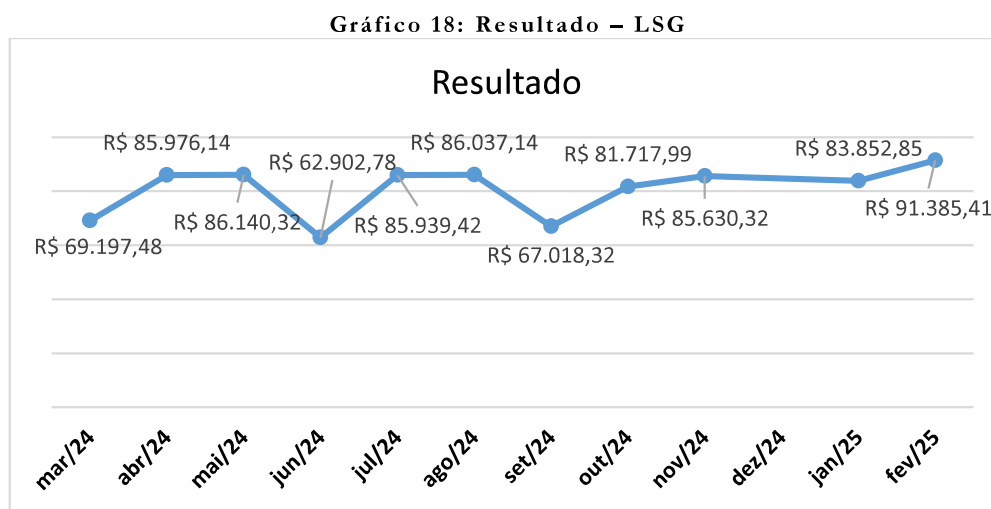


- *LSG Participações e Imobiliários Ltda*

No mês de fevereiro de 2025, a LSG auferiu o total acumulado de R\$ 184.772,32 (cento e oitenta e quatro mil, setecentos e setenta e dois reais e trinta e dois centavos) em receitas líquidas.

Neste mesmo período, as despesas e custos incorreram no total acumulado de R\$ 9.534,06 (nove mil, quinhentos e trinta e quatro reais e seis centavos).

Apuradas as receitas e despesas até fevereiro de 2025, observa-se um resultado positivo acumulado de R\$ 175.238,26 (cento e setenta e cinco mil, duzentos e trinta e oito reais e vinte e seis centavos), conforme Gráfico 18:

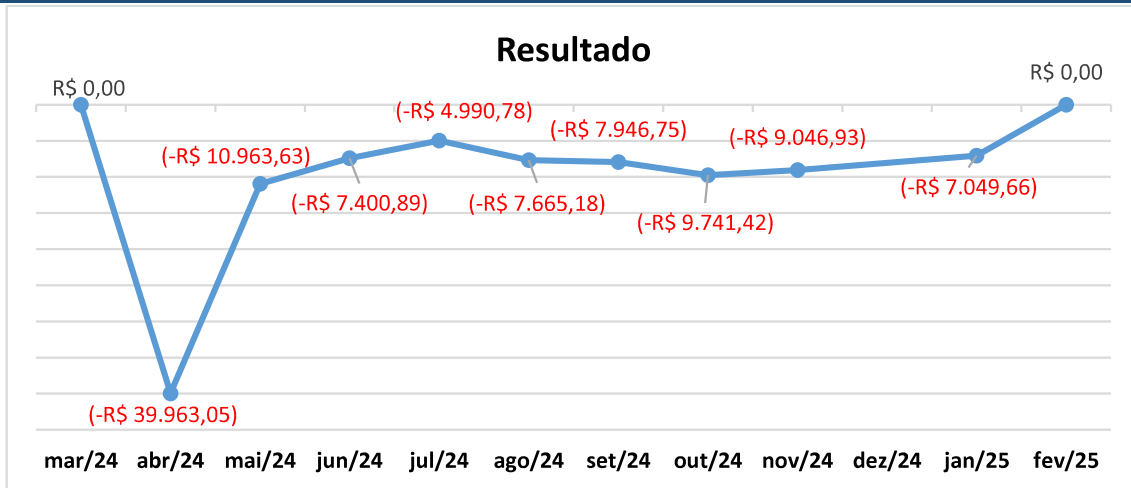


- *Madmo Operações Ltda*

A Madmo não obteve receita operacional no período analisado.

Em fevereiro de 2025, apresentou um resultado acumulado negativo de R\$ 7.049,66 (sete mil, quarenta e nove reais e sessenta e seis centavos), conforme Gráfico 19:

Gráfico 19: Resultado – Madmo



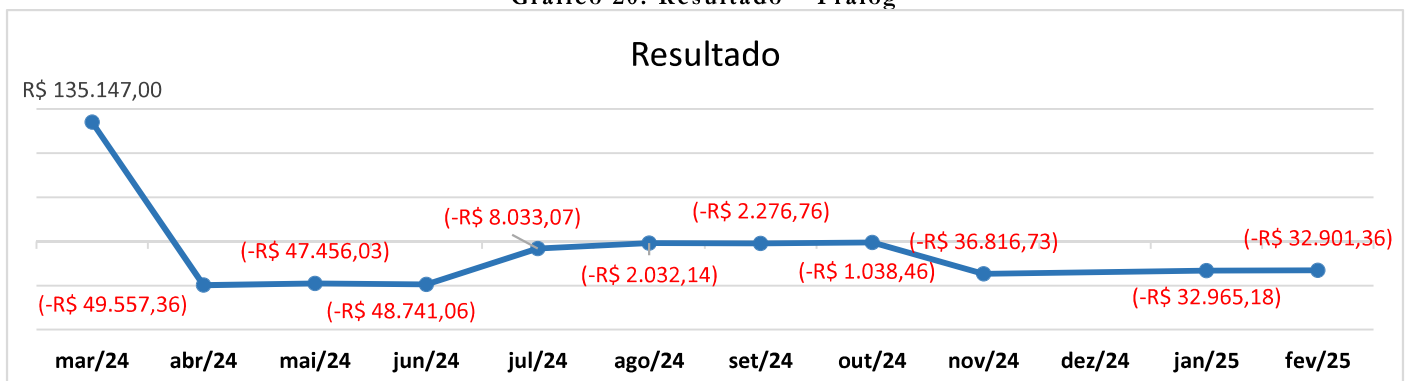
- *Pralog Logística Ltda*

Ao final do período de fevereiro de 2025, a Pralog acumulou em receitas líquidas o valor de R\$ 208.725,00 (duzentos e oito mil, setecentos e vinte e cinco reais).

As despesas e custos incorreram no total de R\$ 274.591,54 (duzentos e setenta e quatro mil, quinhentos e noventa e um reais e cinquenta e quatro centavos).

Apuradas receitas e despesas em fevereiro de 2025, a Pralog alcançou um resultado negativo de R\$ 65.866,54 (sessenta e cinco mil, oitocentos e sessenta e seis reais e cinquenta e quatro centavos), conforme Gráfico 20:

Gráfico 20: Resultado – Pralog



- *Pramar Carioca Comércio e Indústria Ltda*

Ao final de 2024, as receitas líquidas da Recuperanda perfizeram o valor acumulado de R\$ 52.767.081,06 (cinquenta e dois milhões, setecentos e sessenta e cinco mil, oitenta e um reais e seis centavos).

As despesas e custos incorreram no total acumulado de R\$ 55.921.823,46 (cinquenta e cinco milhões, novecentos e vinte e um mil, oitocentos e vinte e três reais e quarenta e seis centavos).

A Recuperanda finalizou o ano de 2025, com um resultado negativo no mês de R\$ 3.154.742,40 (três milhões, cento e cinquenta e quatro mil, setecentos e quarenta e dois reais e quarenta centavos).

Por sua vez, ao final de fevereiro de 2025 foi apurada a receita líquida total de R\$ 10.478.347,06 (dez milhões, quatrocentos e setenta e oito mil, trezentos e quarenta e sete reais e seis centavos).

A entidade apresentou despesas e custos totais de R\$ 9.775.464,94 (nove milhões setecentos e setenta e cinco mil, quatrocentos e sessenta e quatro reais e noventa e quatro centavos).

De forma que ao final de fevereiro de 2025 verifica-se o resultado positivo de R\$ 702.882,12 (setecentos e dois mil, oitocentos e oitenta e dois reais e doze centavos), conforme Gráfico 21:



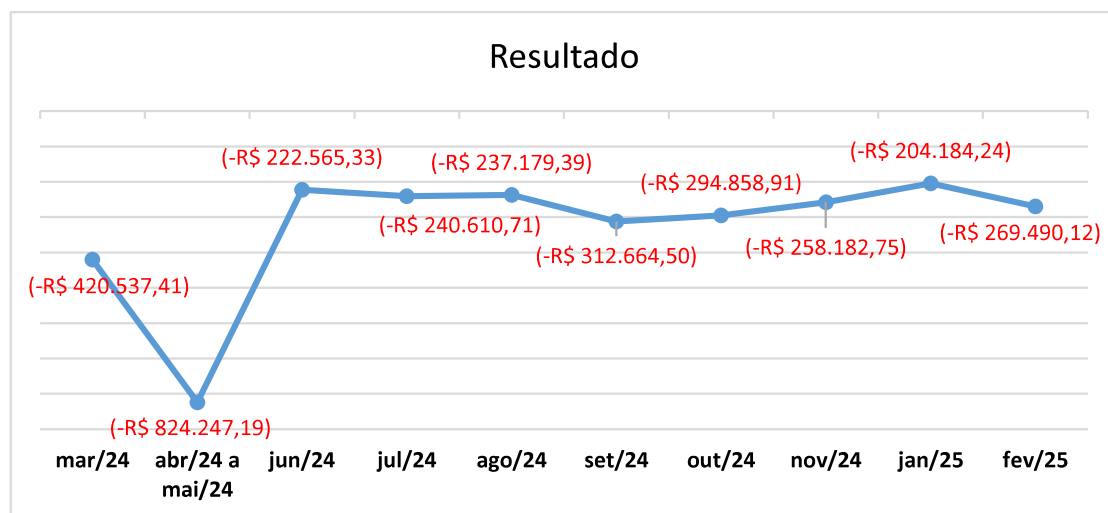
- *São Jorge Siderurgia Ltda*

Em fevereiro de 2025, a Recuperanda não auferiu receitas.

Neste mês, as despesas e custos incorreram no total acumulado de R\$ 473.674,36 (quatrocentos e setenta e três mil, seiscentos e setenta e quatro reais e trinta e seis centavos).

Resultando em prejuízo acumulado de igual valor às despesas ao final de fevereiro 2025, conforme Gráfico 22:

Gráfico 22: Resultado – São Jorge



9) Conclusão

Em fevereiro de 2025, Archangel apresentou resultado negativo de R\$ 9.446,73 (nove mil, quatrocentos e quarenta e seis reais e setenta e três centavos).

A Arrow não apresentou receita ou despesa para o período.

A LSG auferiu lucro de R\$ 91.385,41 (noventa e um mil, trezentos e oitenta e cinco reais e quarenta e um centavos).

A Madmo não apresentou receita ou despesa para o período.

A Pralog incorreu em resultado negativo de R\$ 32.901,36 (trinta e dois mil, novecentos e um reais e trinta e seis centavos).

A Pramar encerrou o ano de 2024 com prejuízo de R\$3.154.742,40 (três milhões, cento e cinquenta e quatro mil, setecentos e quarenta e dois mil e quarenta centavos).

Por sua vez, apresenta resultado positivo de R\$ 213.357,15 (duzentos e treze mil trezentos e cinquenta e sete reais e quinze centavos) em fevereiro de 2025.

A São Jorge apurou resultados negativos de R\$ 269.490,12 (duzentos e sessenta e nove mil, quatrocentos e noventa reais e doze centavos) em fevereiro de 2025.

Rio de Janeiro, 14 de abril de 2025.



GUSTAVO BANHO LICKS

CRC-RJ 087.155/O-7

OAB/RJ 176.184

BRUNO RODRIGUES

OAB/RJ 189.582



LEONARDO FRAGOSO

OAB/RJ 175.354

PEDRO CARDOSO

OAB/RJ 238.294

